

ENQUÊTE MINISTÉRIELLE

# LE DEVENIR DES DIPLÔMÉS DE MASTER 2 DE L'UNIVERSITÉ D'ANGERS

Promotion 2007-2008



Situation au 1/12/2010  
30 mois après l'obtention  
du diplôme



Novembre 2011



### EDITO

Pour la troisième année consécutive, l'Université d'Angers propose les résultats d'une enquête sur le devenir de ses anciens étudiants diplômés de master 2.

L'obtention des résultats s'est effectuée au sein du groupe « Enquêtes » dans le cadre d'un travail en réseau avec les composantes, coordonné par le Pôle Enquêtes et Suivi de l'Insertion du BAIP/SUIO-IP. La première enquête était à l'initiative de l'Université, celle-ci est issue d'une demande spécifique du Ministère de l'Enseignement Supérieur et de la Recherche.

Vous découvrirez, dans cette nouvelle édition, un nombre encore plus important de formations renseignées puisque ce livret concerne maintenant près de 60 de nos masters. Des informations supplémentaires ont été ajoutées avec une présentation pour chaque formation du niveau d'emploi occupé, du statut public ou privé de l'employeur et de l'activité économique des structures professionnelles qui emploient nos anciens étudiants diplômés. Nous avons également précisé les intitulés des emplois occupés et le degré de satisfaction relatif à l'emploi occupé.

Nous espérons que cet outil sera un élément d'information utile dans l'aide à la décision des futurs étudiants et de leurs familles. Nous n'oublions pas pour autant qu'un projet professionnel se construit selon les aspirations individuelles, au fur et à mesure de rencontres et d'échanges avec d'autres adultes, enseignants et professionnels de l'orientation et de l'insertion.

Nous espérons que ces outils d'aide à l'orientation et à l'insertion contribueront à développer les liens entre les étudiants, les personnels universitaires, les anciens étudiants et les entreprises. Ces liens facilitent la connaissance réciproque des milieux universitaire et professionnel, améliorent la transition de nos futurs diplômés et contribuent à fournir des informations précieuses pour l'évolution de nos formations.

**Daniel MARTINA**  
Président de l'Université d'Angers

**Eric Delabaere**  
Vice-Président des Etudes et de la Vie Etudiante

**Christophe Boujon**  
Directeur du Service d'Orientation et d'aide à l'Insertion





### NOTE METHODOLOGIQUE

Les résultats présentés ici concernent tous les diplômés de Master 2 des promotions 2007-2008.

L'obtention des résultats s'est effectuée au sein du groupe « Enquêtes » dans le cadre d'un travail en réseau avec les composantes, coordonné par le Pôle Enquêtes et Suivi de l'Insertion du BAIP/SUIO-IP.

Cette enquête a été réalisée par l'Université d'Angers de décembre 2010 à avril 2011. La situation des diplômés a été examinée au 1er décembre 2010, soit 30 mois après l'obtention du diplôme.

Les questions ainsi que la population des diplômés à enquêter ont été fixées à l'avance par le Ministère de l'Enseignement Supérieur et de la Recherche. Toutefois cette année, l'Université d'Angers a choisi d'enquêter tous les diplômés et de présenter les résultats de la population totale.

Chaque fiche comprend la situation des répondants au regard de la poursuite d'études, de l'emploi et de ses caractéristiques (*intitulé, nature du contrat, niveau et statut du poste, type d'employeur, secteur(s) d'activité de l'employeur, localisation, quotité de temps de travail, salaire net mensuel*) ainsi que du degré de satisfaction dans le parcours professionnel. Ce dernier item concerne à la fois les personnes en emploi et en recherche d'emploi. Pour chaque item, les modalités de réponses sont présentées dans l'extrait du questionnaire en annexe 1.

Les résultats sont donnés en pourcentage lorsque le total des répondants est supérieur ou égal à dix. Les intitulés d'emploi ont été présentés par ordre décroissant de citations par les répondants. Enfin, les tableaux peuvent indiquer des totaux différents en cas de non réponse à un item.

# SOMMAIRE

AFFAIRES INTERNATIONALES .....	9
ALTERATION DES SYSTEMES BIOLOGIQUES .....	13
AUDIT ET GESTION DES RISQUES .....	15
BIOLOGIE VEGETALE INTEGRATIVE:GENE, PLANTE, AGROSYSTEME .....	19
BIOSIGNALISATION CELLULAIRE ET MOLECULAIRE ET PHYSIOPATHOLOGIE .....	21
CALCUL, INTERACTION, DECISION .....	25
CHARGE DE DEVELOPPEMENT, ENTREPRISES ET TERRITOIRES.....	27
COMMERCIALISATION DES PRODUITS VEGETAUX ET DE LEURS TRANSFORMES .....	31
COMMUNICATION, MANAGEMENT ET GESTION DE PROJET .....	33
COMPETENCES COMPLEMENTAIRES EN INFORMATIQUE.....	37
CONCEPTION ET DEVELOPPEMENT DE SOLUTIONS INFORMATIQUES INTEGREES .....	39
CONCEPTION, GESTION ET DIFFUSION DE PRODUITS CULTURELS.....	41
CONSEIL EN DEVELOPPEMENT TERRITORIAL .....	47
CONTENTIEUX .....	50
CULTURES ET CRITIQUES DU TEXTE EN LITTERATURES, LANGUES ET CIVILISATIONS .....	55
DIDACTIQUES, POLITIQUES LINGUISTIQUES, TICE .....	59
DIRECTION D'EQUIPEMENTS ET DE PROJETS DANS LE SECTEUR DES MUSIQUES ACTUELLES ET AMPLIFIEES .....	63
DROIT DES ENTREPRISES .....	67
DROIT DES INTERVENTIONS PUBLIQUES .....	71
DYNAMIQUES TERRITORIALES ET PAYSAGES.....	75
ECO-INGENIERIE DES ZONES HUMIDES, BIODIVERSITE, BIOINDICATEURS.....	79
ECOLE ET PLURILINGUISME.....	83
EDITION, EDITION MULTIMEDIA ET REDACTION PROFESSIONNELLE .....	85
ETUDES JURIDIQUES SUR LE TERRITOIRE .....	89
GESTION DE PATRIMOINE DES ENTREPRISES.....	93
GESTION DE PATRIMOINE DES MENAGES .....	97
GESTION DU RISQUE ET DE LA SECURITE DES PATRIMOINES IMMOBILIERS ET INDUSTRIELS .....	101
HISTOIRE DES REGULATIONS SOCIALES .....	105
HISTOIRE ET METIERS DES ARCHIVES ET DES BIBLIOTHEQUES .....	109

## QUE DEVIENNENT NOS DIPLÔMÉS DE MASTER 2 ?

INFORMATION STRATEGIQUE ET VEILLE TECHNOLOGIQUE .....	113
INGENIERIE AUTOMATIQUE ET INFORMATIQUE D'ENTREPRISE.....	117
INGENIERIE DE LA QUALITE ET MANAGEMENT DES PROCESSUS ( <i>Parcours Ingénierie de la fiabilité</i> ) .	121
INGENIERIE DE LA QUALITE ET MANAGEMENT DES PROCESSUS ( <i>Parcours Ingénierie et management des projets et processus</i> ).....	125
INGENIERIE DE LA QUALITE ET MANAGEMENT DES PROCESSUS ( <i>Parcours Qualité et sûreté de fonctionnement des systèmes informatiques</i> ) .....	129
INGENIERIE EN OPTOELECTRONIQUE, SIGNAL ET IMAGERIE.....	133
INGENIERIE MATHEMATIQUE.....	135
INGENIERIE MOLECULAIRE ET NANOTECHNOLOGIES .....	137
INNOVATION ET TRANSFERT ( <i>Parcours Agro - bio - tic</i> ).....	139
INNOVATION ET TRANSFERT ( <i>Parcours Projets européens</i> ) .....	143
INTELLIGENCE ECONOMIQUE ET STRATEGIES COMPETITIVES .....	147
INTERVENTIONS SOCIALES .....	151
MAINTENANCE ET EXPLOITATION DES PATRIMOINES IMMOBILIERS .....	155
MANAGEMENT DU TOURISME ET DES LOISIRS .....	159
MANAGEMENT INTERNATIONAL DES RESSOURCES HUMAINES .....	165
MARKETING DES SERVICES ET REVENUE MANAGEMENT .....	169
MARKETING ET TECHNOLOGIES DE L'INFORMATION ET DE LA COMMUNICATION .....	173
MATHEMATIQUES FONDAMENTALES ET APPLIQUEES .....	177
METIERS DE LA TRADUCTION .....	179
METIERS DU CONSEIL ET DE LA RECHERCHE .....	183
MODELISATION NUMERIQUE ET REALITE VIRTUELLE.....	185
NEGOCIATEUR TRILINGUE EN COMMERCE INTERNATIONAL .....	187
NEUROPSYCHOLOGIE .....	191
PRODUITS DE SANTE : INNOVATION, RECHERCHE ET DEVELOPPEMENT .....	195
PSYCHOLOGIE CLINIQUE : PSYCHOLOGIE SOCIALE.....	199
PSYCHOLOGIE COGNITIVE .....	203
PSYCHOLOGIE GERONTOLOGIQUE .....	207
SCIENCES ET INGENIERIE DE L'ENVIRONNEMENT .....	211
SECTEURS DE SANTE :MANAGEMENT QUALITE, RISQUES ET SECURITE .....	215
SIGNAUX ET IMAGES EN BIOLOGIE ET MEDECINE.....	219
SYSTEMES DYNAMIQUES ET SIGNAUX.....	221
TECHNOLOGIE DU VEGETAL ET PRODUCTIONS SPECIALISEES .....	223
Annexe 1 Extrait du questionnaire .....	227
Annexe 2 Liste des formations par composante .....	229
Remerciements .....	233





# QUE DEVIENNENT NOS DIPLÔMÉS DE MASTER 2 ?

## Enquête à 30 mois - Promotion 2007-2008

### Master 2 Affaires internationales (Management international)

49 diplômés  
31 ont répondu

18 femmes



13 hommes



#### Etudes postérieures au diplôme obtenu en 2008

Poursuite d'études ou préparation d'un diplôme ou d'un concours de la fonction publique

Oui	1	3,2%
Non	30	96,8%
<b>Total</b>	<b>31</b>	<b>100,0%</b>

Intitulés des formations suivies

Master Pro Economie et finance internationales

#### Situation professionnelle au 1er décembre 2010

1. Vous avez un emploi (y compris si c'est un emploi occasionnel ou de très courte durée, ou si vous êtes en alternance ou en formation continue, ou si vous êtes en arrêt maladie ou en congé maternité)	30	96,8%	
2. Vous n'avez pas d'emploi et vous recherchez du travail ou vous êtes en attente d'un contrat	1	3,2%	
<b>Total</b>	<b>31</b>	<b>100,0%</b>	

#### Personnes qui ne travaillent pas

Occupation d'un emploi depuis l'obtention de votre diplôme en 2008

Oui	1	100,0%
<b>Total</b>	<b>1</b>	<b>100,0%</b>

#### Personnes qui travaillent

Premier emploi depuis l'obtention du diplôme en 2008

Oui	20	69,0%	
Non	9	31,0%	
<b>Total</b>	<b>29</b>	<b>100,0%</b>	

# QUE DEVIENNENT NOS DIPLÔMÉS DE MASTER 2 ?

## Enquête à 30 mois - Promotion 2007-2008

### Master 2 Affaires internationales (Management international)

#### Sur l'emploi occupé au 1er décembre 2010

##### Intitulé de l'emploi

Contrôleur de gestion
Assistante marketing
Acheteur
Coordinatrice webmarketing
Déléguée commerciale
Consultante consolidation financière - domaine banque assurance
Coordinatrice
Employé administratif et comptable
VIE collaborateur commerce
VRP exclusif dans les énergies renouvelables
Technicien
Téléconseiller
Consultant fonctionnel -cash management
Cadre commercial
Chargé de mission
Assistante back office de titres
Assistante commerciale internationale
Chargée d'études de marché
Chef de projet (International)
Conseiller en gestion
Chargée de marketing
Chargée de relation clientèle, responsable commerciale

##### Nature du contrat

CDI	24	80,0%
CDD (y compris contractuel de la fonction publique, ATER, assistant(e) d'éducation)	4	13,3%
Volontariat international	1	3,3%
Autre	1	3,3%
<b>Total</b>	<b>30</b>	<b>100,0%</b>

##### Niveau de l'emploi

ingénieur, cadre, professions libérales, professions intellectuelles supérieures	19	63,3%
emploi de niveau intermédiaire : technicien, agent de maîtrise, maîtrise administrative et commerciale, VRP	10	33,3%
employé de bureau, de commerce, personnel de service	1	3,3%
<b>Total</b>	<b>30</b>	<b>100,0%</b>

##### Type d'employeur

la fonction publique (d'Etat, territoriale ou hospitalière)	1	3,3%
une entreprise privée	26	86,7%
une association	3	10,0%
<b>Total</b>	<b>30</b>	<b>100,0%</b>

# QUE DEVIENNENT NOS DIPLÔMÉS DE MASTER 2 ?

## Enquête à 30 mois - Promotion 2007-2008

### Master 2 Affaires internationales (Management international)

#### Secteur d'activité économique de l'employeur

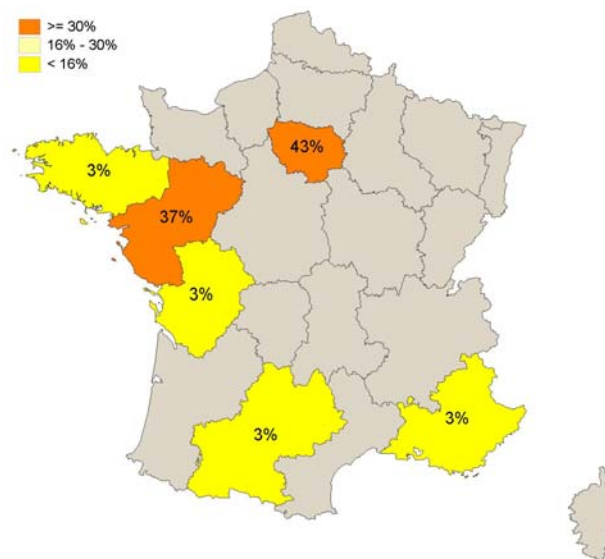
Commerce, transports, hébergement et restauration	8	26,7%
Industries (manufacturières, extractives et autres)	6	20,0%
Activités financières et d'assurance	5	16,7%
Autres activités de service	4	13,3%
Activités spécialisées, scientifiques et techniques	3	10,0%
Santé humaine et action sociale	1	3,3%
Information et communication	1	3,3%
Activités de services administratifs et de soutien	1	3,3%
Enseignement	1	3,3%
<b>Total</b>	<b>30</b>	<b>100,0%</b>

*Parmi 13 secteurs proposés, 9 sont cités.*

#### Localisation de l'emploi

Précisez 99 si étranger

	Nb	% cit.
06	1	3,3%
31	1	3,3%
44	1	3,3%
49	6	20,0%
53	1	3,3%
56	1	3,3%
72	2	6,7%
75	5	16,7%
78	1	3,3%
85	1	3,3%
86	1	3,3%
91	1	3,3%
92	2	6,7%
93	1	3,3%
94	3	10,0%
99	2	6,7%
<b>Total</b>	<b>30</b>	<b>100,0%</b>



*99: Suisse, la 2me personne ne précise pas*

#### Quotité de temps de travail

	Nb	% cit.
1. Temps plein	30	100,0%
<b>Total</b>	<b>30</b>	<b>100,0%</b>

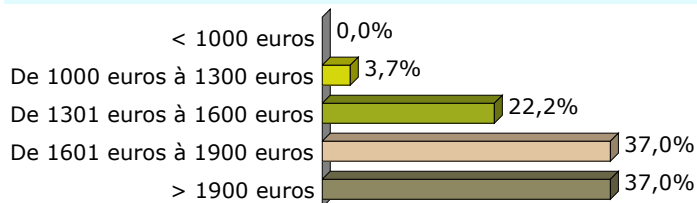


# QUE DEVIENNENT NOS DIPLÔMÉS DE MASTER 2 ?

## Enquête à 30 mois - Promotion 2007-2008

### Master 2 Affaires internationales (Management international)

#### Salaire net mensuel



*Basé sur le temps complet*

## Adéquation Emploi Formation

#### L'emploi que vous occupez (ou avez occupé) :

	Nb	% cit.
Vous satisfait pleinement.	<b>24</b>	<b>77,4%</b>
Ne répond pas complètement à votre attente.	<b>6</b>	<b>19,4%</b>
Vous insatisfait et vous comptez en changer rapidement	<b>1</b>	<b>3,2%</b>
<b>Total</b>	<b>31</b>	<b>100,0%</b>

#### Degré de satisfaction en fonction des raisons

	Contenu & missions de l'emploi	Perspectives de carrière	Adéquation avec mon projet professionnel	Relations dans l'entreprise	Rémunération	Concordance avec mes objectifs personnels	Autonomie	Horaires de travail	Localisation
Vous satisfait pleinement.	21	13	16	14	11	11	11	7	5
Ne répond pas complètement à votre attente.	0	5	0	1	3	1	0	0	2
Vous insatisfait et vous comptez en changer rapidement	1	1	1	1	1	1	1	1	0

# QUE DEVIENNENT NOS DIPLÔMÉS DE MASTER 2 ?

## Enquête à 30 mois - Promotion 2007-2008

### Master 2 Altérations des systèmes biologiques

4 diplômés  
3 ont répondu

3 femmes



## Etudes postérieures au diplôme obtenu en 2008

Poursuite d'études, ou préparation à un diplôme, ou à un concours de la fonction publique

Oui	1
Non	2
<b>Total</b>	<b>3</b>

Formations suivies

Doctorat en écologie marine, océanographie et micropaléontologie

## Situation professionnelle au 1er décembre 2010

1. Vous avez un emploi (y compris si c'est un emploi occasionnel ou de très courte durée, ou si vous êtes en alternance ou en formation continue, ou si vous êtes en arrêt maladie ou en congé maternité)	2	
2. Vous n'avez pas d'emploi et vous recherchez du travail ou vous êtes en attente d'un contrat	1	
<b>Total</b>	<b>3</b>	

## Questions destinées aux personnes qui ne travaillent pas

Occupation d'un emploi depuis l'obtention du diplôme en 2008

Oui	1
-----	---

## Questions destinées aux personnes qui travaillent

Premier emploi depuis l'obtention du diplôme en 2008

Oui	1	
Non	1	
<b>Total</b>	<b>2</b>	

## Sur l'emploi occupé au 1er décembre 2010

Intitulé de l'emploi

Doctorat en écologie, océanographie et micropaléontologie  
Ingénieur de laboratoire

Nature du contrat

CDD (y compris contractuel de la fonction publique, ATER, assistant(e) d'éducation)	2
---	---

Niveau de l'emploi

ingénieur, cadre, professions libérales, professions intellectuelles supérieures	2
--	---

# QUE DEVIENNENT NOS DIPLÔMÉS DE MASTER 2 ?

## Enquête à 30 mois - Promotion 2007-2008

### Master 2 Altérations des systèmes biologiques

#### Type d'employeur

la fonction publique (d'Etat, territoriale ou hospitalière)	2
---	---

#### Secteur(s) d'activité économique de l'employeur

Enseignement	2
--------------	---

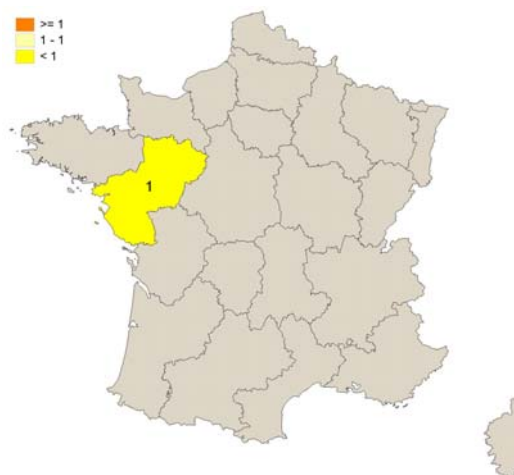
Parmi les 13 secteurs proposés, 1 est cité.

#### Localisation de l'emploi

Précisez 99 si étranger

49	1
99	1

99 = Algérie



#### Quotité du temps de travail

1. Temps plein	2
----------------	---

#### Salaire net mensuel

< 1000 euros	0
De 1000 euros à 1300 euros	0
De 1301 euros à 1600 euros	1
De 1601 euros à 1900 euros	0
> 1900 euros	0

## Adéquation Emploi Formation

#### L'emploi occupé

<input type="checkbox"/> Vous satisfait pleinement.	1
<input type="checkbox"/> Ne répond pas complètement à votre attente.	2
<b>Total</b>	<b>3</b>

#### Degré de satisfaction en fonction des raisons

	Adéquation avec mon projet professionnel	Contenu & missions de l'emploi	Perspectives de carrière	Concordance avec mes objectifs personnels
Vous satisfait pleinement.	1	1	0	1
Ne répond pas complètement à votre attente.	1	1	2	0

# QUE DEVIENNENT NOS ETUDIANTS DIPLÔMÉS DE MASTER 2 ?

## Enquête à 30 mois - Promotion 2007-2008

### Master 2 Audit et gestion des risques

**19 diplômés**  
**14 ont répondu**

**5 femmes**



**9 hommes**



## Etudes postérieures au diplôme obtenu en 2008

### Poursuite d'études ou préparation d'un diplôme ou d'un concours de la fonction publique

Oui	<b>2</b>	<b>15,4%</b>
Non	<b>11</b>	<b>84,6%</b>
<b>Total</b>	<b>13</b>	<b>100,0%</b>

### Intitulés des formations suivies

DSCG Diplôme supérieur en comptabilité et gestion, en candidat libre  
MASTER Stratégies des entreprises

## Situation professionnelle au 1er décembre 2010

1. Vous avez un emploi (y compris si c'est un emploi occasionnel ou de très courte durée, ou si vous êtes en alternance ou en formation continue, ou si vous êtes en arrêt maladie ou en congé maternité)	<b>11</b>	<b>78,6%</b>	
2. Vous n'avez pas d'emploi et vous recherchez du travail ou vous êtes en attente d'un contrat	<b>3</b>	<b>21,4%</b>	
<b>Total</b>	<b>14</b>	<b>100,0%</b>	

## Personnes qui ne travaillent pas

### Occupation d'un emploi depuis l'obtention de votre diplôme en 2008

Oui	<b>3</b>	<b>100,0%</b>
<b>Total</b>	<b>3</b>	<b>100,0%</b>

## Personnes qui travaillent

### Premier emploi depuis l'obtention du diplôme en 2008

Oui	<b>6</b>	<b>60,0%</b>	
Non	<b>4</b>	<b>40,0%</b>	
<b>Total</b>	<b>10</b>	<b>100,0%</b>	

## Sur l'emploi occupé au 1er décembre 2010

### Intitulé de l'emploi

Auditeur
Courtier en financement immobilier
Consultant en système d'information
Vacataire dans l'enseignement
Pilote process comptabilité
Animateur contrôleur permanent
Analyste financier
Comptable
Chargé de clientèle

# QUE DEVIENNENT NOS ETUDIANTS DIPLÔMÉS DE MASTER 2 ?

## Enquête à 30 mois - Promotion 2007-2008

### Master 2 Audit et gestion des risques

#### Nature du contrat

Profession libérale, indépendant, chef d'entreprise	1	10,0%
CDI	7	70,0%
CDD (y compris contractuel de la fonction publique, ATER, assistant(e) d'éducation)	1	10,0%
Vacataire	1	10,0%
<b>Total</b>	<b>10</b>	<b>100,0%</b>

#### Niveau de l'emploi

ingénieur, cadre, professions libérales, professions intellectuelles supérieures	8	72,7%
emploi de niveau intermédiaire : technicien, agent de maîtrise, maîtrise administrative et commerciale, VRP	3	27,3%
<b>Total</b>	<b>11</b>	<b>100,0%</b>

#### Type d'employeur

vous-même	1	9,1%
une entreprise publique	1	9,1%
une entreprise privée	5	45,5%
une personne exerçant une profession libérale ou un indépendant (cabinet, étude notariale...)	4	36,4%
<b>Total</b>	<b>11</b>	<b>100,0%</b>

#### Secteur d'activité économique de l'employeur

Activités financières et d'assurance	4	36,4%
Activités spécialisées, scientifiques et techniques	3	27,3%
Enseignement	1	9,1%
Autres activités de service	1	9,1%
Information et communication	1	9,1%
Activités de services administratifs et de soutien	1	9,1%
<b>Total</b>	<b>11</b>	<b>100,0%</b>

*Parmi 13 secteurs proposés, 6 sont cités.*



# QUE DEVIENNENT NOS ETUDIANTS DIPLOMÉS DE MASTER 2 ?

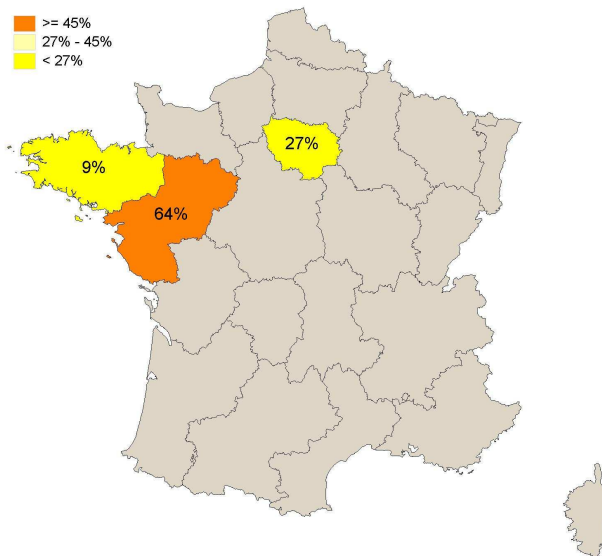
## Enquête à 30 mois - Promotion 2007-2008

### Master 2 Audit et gestion des risques

#### Localisation de l'emploi

Précisez 99 si étranger

	Nb	% cit.
29	1	9,1%
44	2	18,2%
49	3	27,3%
72	2	18,2%
75	1	9,1%
78	1	9,1%
92	1	9,1%
<b>Total</b>	<b>11</b>	<b>100,0%</b>



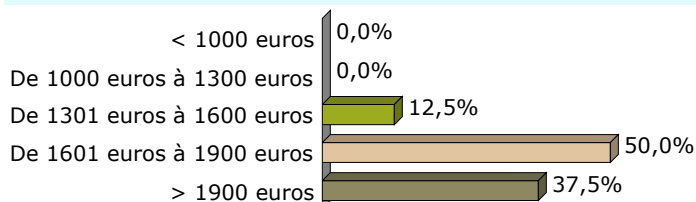
#### Quotité de temps de travail

	Nb	% cit.
1. Temps plein	8	80,0%
2. Temps partiel	2	20,0%
<b>Total</b>	<b>10</b>	<b>100,0%</b>

#### Choix d'un temps partiel

	Nb	% cit.
Non	1	100,0%
<b>Total</b>	<b>1</b>	<b>100,0%</b>

#### Salaire net mensuel



Basé sur le temps complet

## Adéquation Emploi Formation

#### L'emploi que vous occupez (ou avez occupé) :

	Nb	% cit.
Vous satisfait pleinement.	7	50,0%
Ne répond pas complètement à votre attente.	7	50,0%
<b>Total</b>	<b>14</b>	<b>100,0%</b>

#### Degré de satisfaction en fonction des raisons

	Contenu & missions de l'emploi	Adéquation avec mon projet professionnel	Rémunération	Perspectives de carrière	Autonomie	Concordance avec mes objectifs personnels	Localisation	Horaires de travail	Relations dans l'entreprise
Vous satisfait pleinement.	6	4	5	3	5	4	3	3	3
Ne répond pas complètement à votre attente.	3	4	3	5	0	1	0	0	0



# QUE DEVIENNENT NOS DIPLÔMÉS DE MASTER 2 ?

## Enquête à 30 mois - Promotion 2007-2008

### Master 2 Biologie végétale intégrative : gène, plante, agrosystème

7 diplômés  
3 ont répondu  
3 Hommes



#### Etudes postérieures au diplôme obtenu en 2008

Poursuite d'études, ou préparation à un diplôme, ou à un concours de la fonction publique

Oui	3
<b>Total</b>	<b>3</b>

Formations suivies

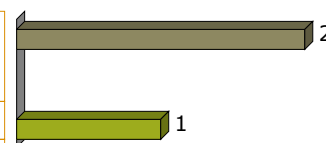
Thèse

Thèse de Doctorat, Laboratoire de Biologie et Pathologie Végétales (LBPV, Nantes), ED VENAM (Végétal Environnement Nutrition Agroalimentaire Mer) Recherche et caractérisation des mécanismes de résistance du colza vis-à-vis de l'orobanche rameuse

Thèse sur les interactions pathogènes-hôte et autres micro-organismes environnementaux

#### Situation professionnelle au 1er décembre 2010

1. Vous avez un emploi (y compris si c'est un emploi occasionnel ou de très courte durée, ou si vous êtes en alternance ou en formation continue, ou si vous êtes en arrêt maladie ou en congé maternité)	2
3. Vous n'avez pas d'emploi et vous ne cherchez pas de travail	1
<b>Total</b>	<b>3</b>



#### Personnes qui ne travaillent pas


Occupation d'un emploi depuis l'obtention du diplôme en 2008

Non	1
-----	---

#### Personnes qui travaillent

Premier emploi depuis l'obtention du diplôme en 2008

Oui	2
<b>Total</b>	<b>2</b>



#### Sur l'emploi occupé au 1er décembre 2010

Intitulé de l'emploi

Chercheur Doctorant  
Doctorat/Monitorat

Nature du contrat

CDD (y compris contractuel de la fonction publique, ATER, assistant(e) d'éducation)	2
---	---

# QUE DEVIENNENT NOS DIPLÔMÉS DE MASTER 2 ?

## Enquête à 30 mois - Promotion 2007-2008

### Master 2 Biologie végétale intégrative : gène, plante, agrosystème

#### Type d'employeur

la fonction publique (d'Etat, territoriale ou hospitalière)	1
une entreprise privée	1

#### Secteur(s) d'activité économique de l'employeur

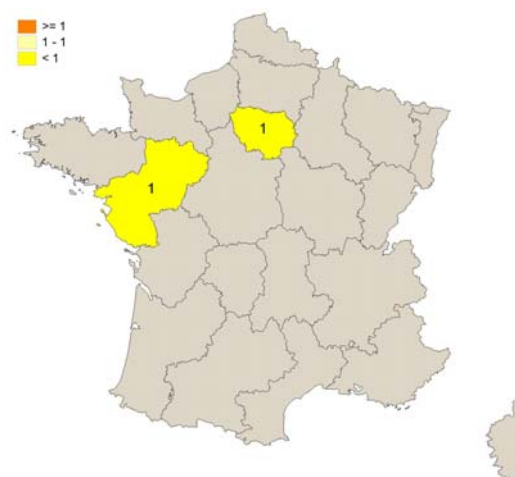
Activités spécialisées, scientifiques et techniques	1
Enseignement	1

*Parmi les 13 secteurs proposés, 2 sont cités.*

#### Localisation de l'emploi

Précisez 99 si étranger

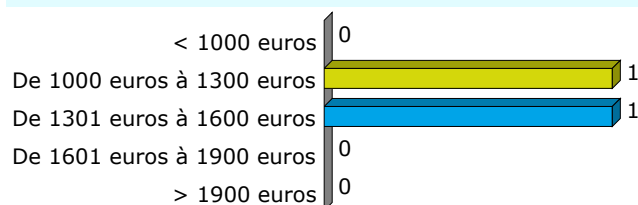
44	1
91	1



#### Quotité temps de travail



#### Salaire net mensuel



## Adéquation Emploi Formation

#### L'emploi occupé :

<span style="color: green;">■</span> Vous satisfait pleinement.	1	1
<span style="color: grey;">■</span> Ne répond pas complètement à votre attente.	1	1
<b>Total</b>	<b>2</b>	

#### Degré de satisfaction en fonction des raisons

	Concordance avec mes objectifs personnels	Adéquation avec mon projet professionnel	Contenu & missions de l'emploi	Rémunération	Perspectives de carrière	Relations dans l'entreprise
Vous satisfait pleinement.	1	1	1	0	0	0
Ne répond pas complètement à votre attente.	1	0	0	1	1	1

# QUE DEVIENNENT NOS DIPLÔMÉS DE MASTER 2 ?

## Enquête à 30 mois - Promotion 2007-2008

### Master 2 Biosignalisation cellulaire et moléculaire et physiopathologie

21 diplômés  
15 ont répondu

10 femmes  5 hommes 

## Etudes postérieures au diplôme obtenu en 2008



Poursuite des études, ou préparation à un diplôme, ou à un concours de la fonction publique

Oui	13	86,7%
Non	2	13,3%
<b>Total</b>	<b>15</b>	<b>100,0%</b>

Formations suivies

Doctorat Biologie Cellulaire  
Thèse  
Doctorat, école doctorale d'Angers  
Thèse de sciences  
Thèse de doctorat en Cancérologie (Centre Paul Papin, Angers)  
Diplôme d'Etat de Docteur en Pharmacie  
Diplôme d'Etat de Docteur en Médecine  
Doctorat sciences de la vie et de la santé  
Doctorat Biologie-Santé

## Situation professionnelle au 1er décembre 2010

1. Vous avez un emploi (y compris si c'est un emploi occasionnel ou de très courte durée, ou si vous êtes en alternance ou en formation continue, ou si vous êtes en arrêt maladie ou en congé maternité)	14	93,3%	
3. Vous n'avez pas d'emploi et vous ne cherchez pas de travail	1	6,7%	
<b>Total</b>	<b>15</b>	<b>100,0%</b>	



## Personnes qui ne travaillent pas

Occupation d'un emploi depuis l'obtention du diplôme en 2008

Non	1
-----	---

## Personnes qui travaillent

Premier emploi depuis l'obtention du diplôme en 2008

Oui	11	91,7%	
Non	1	8,3%	
<b>Total</b>	<b>12</b>	<b>100,0%</b>	

## Sur l'emploi occupé au 1er décembre 2010

Intitulé de l'emploi

Doctorant  
3ème année de doctorat  
Doctorat 3ème année au sein de l'équipe 15 de l'unité INSERM 892 Angers  
Doctorat Biologie Cellulaire  
Doctorat Biologie-Santé  
Thèse de doctorat en Cancérologie (CRLCC Paul Papin, Angers)  
Thèse de sciences

# QUE DEVIENNENT NOS DIPLÔMÉS DE MASTER 2 ?

## Enquête à 30 mois - Promotion 2007-2008

### Master 2 Biosignalisation cellulaire et moléculaire et physiopathologie

#### Nature du contrat

Fonctionnaire (y compris fonctionnaire stagiaire ou élève fonctionnaire)	1	7,1%
CDI	2	14,3%
CDD (y compris contractuel de la fonction publique, ATER, assistant(e) d'éducation)	9	64,3%
Emplois aidés (Contrat Initiative Emploi...)	1	7,1%
Autre	1	7,1%
<b>Total</b>	<b>14</b>	<b>100,0%</b>

#### Niveau de l'emploi

ingénieur, cadre, professions libérales, professions intellectuelles supérieures	7	70,0%
personnel de catégorie B de la fonction publique	1	10,0%
emploi de niveau intermédiaire : technicien, agent de maîtrise, maîtrise administrative et commerciale, VRP	1	10,0%
personnel de catégorie C de la fonction publique	1	10,0%
<b>Total</b>	<b>10</b>	<b>100,0%</b>

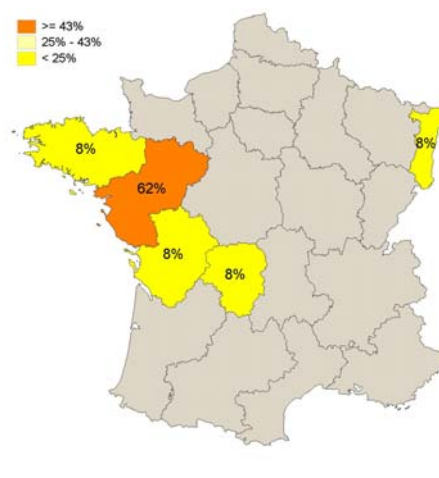
#### Type d'employeur

la fonction publique (d'Etat, territoriale ou hospitalière)	8	57,1%
une entreprise publique	4	28,6%
une entreprise privée	1	7,1%
une association	1	7,1%
<b>Total</b>	<b>14</b>	<b>100,0%</b>

#### Secteur(s) d'activité économique de l'employeur

Activités spécialisées, scientifiques et techniques	5	38,5%
Administration publique	1	7,7%
Enseignement	2	15,4%
Santé humaine et action sociale	3	23,1%
Autres activités de service	2	15,4%
<b>Total</b>	<b>13</b>	<b>100,0%</b>

Parmi les 13 secteurs proposés, 4 sont cités.



#### Localisation de l'emploi

Précisez 99 si étranger

35	1
44	1
49	6
53	1
67	1
86	1
87	1
99	1

#### Quotité du temps de travail

1. Temps plein	12	92,3%	92,3%
2. Temps partiel	1	7,7%	7,7%

#### Salaire net mensuel

< 1000 euros	1
De 1000 euros à 1300 euros	2
De 1301 euros à 1600 euros	6
De 1601 euros à 1900 euros	1
> 1900 euros	2

# QUE DEVIENNENT NOS DIPLÔMÉS DE MASTER 2 ?

## Enquête à 30 mois - Promotion 2007-2008

### Master 2 Biosignalisation cellulaire et moléculaire et physiopathologie

#### Adéquation Emploi Formation

##### L'emploi occupé

Vous satisfait pleinement.	13	92,9%
Ne répond pas complètement à votre attente.	1	7,1%
<b>Total</b>	<b>14</b>	<b>100,0%</b>

##### Degré de satisfaction en fonction des raisons

	Adéquation avec mon projet professionnel	Concordance avec mes objectifs personnels	Perspectives de carrière	Contenu & missions de l'emploi	Horaires de travail	Autonomie	Localisation	Relations dans l'entreprise	Rémunération
Vous satisfait pleinement.	11	9	8	4	3	4	3	3	1
Ne répond pas complètement à votre attente.	0	0	0	0	1	0	0	0	1





# QUE DEVIENNENT NOS DIPLÔMÉS DE MASTER 2 ?

## Enquête à 30 mois - Promotion 2007-2008

### Master 2 Calcul, interaction, décision

3 diplômés  
2 ont répondu  
2 hommes



## Etudes postérieures au diplôme obtenu en 2008

Poursuite des études, ou préparation à un diplôme, ou à un concours de la fonction publique

Oui	2
<b>Total</b>	<b>2</b>

Formations suivies

Doctorat bioinformatique

## Situation professionnelle au 1er décembre 2010

1. Vous avez un emploi (y compris si c'est un emploi occasionnel ou de très courte durée, ou si vous êtes en alternance ou en formation continue, ou si vous êtes en arrêt maladie ou en congé maternité)	2	
<b>Total</b>	<b>2</b>	

## Personnes qui travaillent

Premier emploi depuis l'obtention du diplôme en 2008

Oui	1	
Non	1	
<b>Total</b>	<b>2</b>	

## Sur l'emploi occupé au 1er décembre 2010

Intitulé de l'emploi

Doctorant  
Doctorant bioinformatique

Nature du contrat

CDD (y compris contractuel de la fonction publique, ATER, assistant(e) d'éducation)	2
---	---

Niveau de l'emploi

ingénieur, cadre, professions libérales, professions intellectuelles supérieures	2
--	---

Type d'employeur

la fonction publique (d'Etat, territoriale ou hospitalière)	1
Autre	1

Secteur(s) d'activité économique de l'employeur

Information et communication	1
Enseignement	1

Parmi les 13 secteurs proposés 2 sont cités

# QUE DEVIENNENT NOS DIPLÔMÉS DE MASTER 2 ?

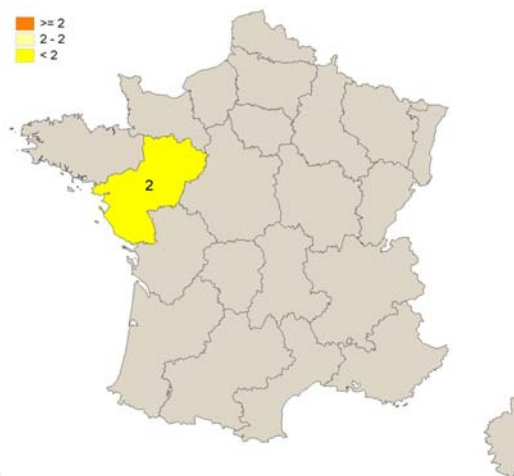
## Enquête à 30 mois - Promotion 2007-2008

### Master 2 Calcul, interaction, décision

#### Localisation de l'emploi

Précisez 99 si étranger


49 2



#### Quotité de temps de travail

1. Temps plein 2

#### Salaire net mensuel



## Adéquation Emploi Formation

#### L'emploi occupé

Vous satisfait pleinement.	1	1
Vous insatisfait et vous comptez en changer rapidement	1	1
<b>Total</b>	<b>2</b>	

#### Degré de satisfaction en fonction des raisons

	Contenu & missions de l'emploi	Localisation	Perspectives de carrière	Autonomie	Concordance avec mes objectifs personnels
Vous satisfait pleinement.	1	1	0	1	1
Vous insatisfait et vous comptez en changer rapidement	0	0	1	0	0

# QUE DEVIENNENT NOS DIPLÔMÉS DE MASTER 2 ?

## Enquête à 30 mois - Promotion 2007-2008

### Master 2 Chargé de développement, entreprises et territoires

**20 diplômés**  
**15 ont répondu**

**8 femmes**



**7 hommes**



## Etudes postérieures au diplôme obtenu en 2008

**Poursuite des études, ou préparation à un diplôme, ou un concours de la fonction publique**

Oui	<b>2</b>	<b>13,3%</b>
Non	<b>13</b>	<b>86,7%</b>
<b>Total</b>	<b>15</b>	<b>100,0%</b>

**Formations suivies**

BPJEPS activité équestres mention équitation : changement d'orientation pour des raisons personnelles.

## Situation professionnelle au 1er décembre 2010

1. Vous avez un emploi (y compris si c'est un emploi occasionnel ou de très courte durée, ou si vous êtes en alternance ou en formation continue, ou si vous êtes en arrêt maladie ou en congé maternité)	<b>14</b>	<b>93,3%</b>	
2. Vous n'avez pas d'emploi et vous recherchez du travail ou vous êtes en attente d'un contrat	<b>1</b>	<b>6,7%</b>	
<b>Total</b>	<b>15</b>	<b>100,0%</b>	

## Personnes qui ne travaillent pas

**Premier emploi depuis l'obtention de votre diplôme en 2008**

Oui	<b>1</b>	<b>100,0%</b>
<b>Total</b>	<b>1</b>	<b>100,0%</b>

## Personnes qui travaillent

**Premier emploi depuis l'obtention de votre diplôme en 2008**

Oui	<b>5</b>	<b>35,7%</b>	
Non	<b>9</b>	<b>64,3%</b>	
<b>Total</b>	<b>14</b>	<b>100,0%</b>	

# QUE DEVIENNENT NOS DIPLÔMÉS DE MASTER 2 ?

## Enquête à 30 mois - Promotion 2007-2008

### Master 2 Chargé de développement, entreprises et territoires

#### Sur l'emploi occupé au 1er décembre 2010

##### Intitulé de l'emploi

Contrôleur de gestion
Conseillère en formation continue
Collaborateur d'élus - membre de cabinet
Directrice
Responsable de Clientèle
Monitrice d'équitation
Enseignant
Chargé d'études socio-économique
Assistant Administratif des Ventes
Animatrice de Réseaux d'Entreprises
Chargé de communication
Chef de projet
Chargée de développement
Charge de mission commerce artisanat / FISAC

##### Nature du contrat

CDI	<b>3</b>	<b>21,4%</b>
CDD (y compris contractuel de la fonction publique, ATER, assistant(e) d'éducation)	<b>8</b>	<b>57,1%</b>
Contrat de professionnalisation	<b>1</b>	<b>7,1%</b>
Emplois aidés (Contrat Initiative Emploi...)	<b>2</b>	<b>14,3%</b>
<b>Total</b>	<b>14</b>	<b>100,0%</b>

##### Niveau de l'emploi

personnel de catégorie A de la fonction publique	<b>2</b>	<b>14,3%</b>
ingénieur, cadre, professions libérales, professions intellectuelles supérieures	<b>7</b>	<b>50,0%</b>
personnel de catégorie B de la fonction publique	<b>2</b>	<b>14,3%</b>
emploi de niveau intermédiaire : technicien, agent de maîtrise, maîtrise administrative et commerciale, VRP	<b>2</b>	<b>14,3%</b>
employé de bureau, de commerce, personnel de service	<b>1</b>	<b>7,1%</b>
<b>Total</b>	<b>14</b>	<b>100,0%</b>

##### Type d'employeur

la fonction publique (d'Etat, territoriale ou hospitalière)	<b>2</b>	<b>14,3%</b>
une entreprise publique	<b>2</b>	<b>14,3%</b>
une entreprise privée	<b>3</b>	<b>21,4%</b>
une association	<b>5</b>	<b>35,7%</b>
une personne exerçant une profession libérale ou un indépendant (cabinet, étude notariale...)	<b>1</b>	<b>7,1%</b>
Autre	<b>1</b>	<b>7,1%</b>
<b>Total</b>	<b>14</b>	<b>100,0%</b>

# QUE DEVIENNENT NOS DIPLÔMÉS DE MASTER 2 ?

## Enquête à 30 mois - Promotion 2007-2008

### Master 2 Chargé de développement, entreprises et territoires

#### Secteur d'activité économique de l'employeur

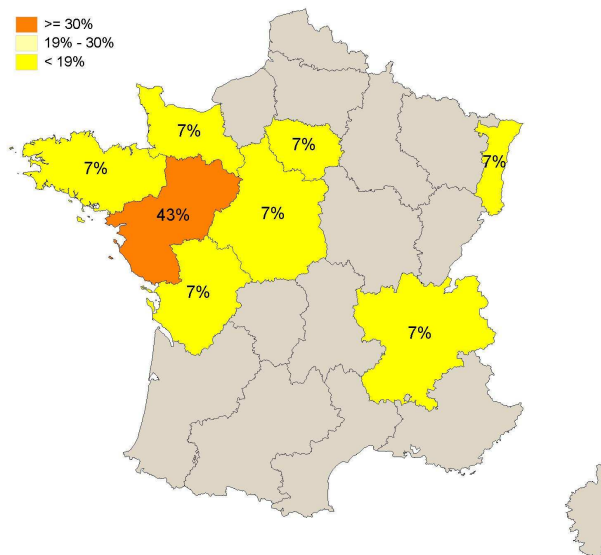
Autres activités de service	<b>8</b>	<b>57,1%</b>
Agriculture, sylviculture et pêche	<b>2</b>	<b>14,3%</b>
Enseignement	<b>1</b>	<b>7,1%</b>
Administration publique	<b>1</b>	<b>7,1%</b>
Information et communication	<b>1</b>	<b>7,1%</b>
Activités financières et d'assurance	<b>1</b>	<b>7,1%</b>
<b>Total</b>	<b>14</b>	<b>100,0%</b>

*Parmi 13 secteurs proposés, 6 sont cités.*

#### Localisation de l'emploi

Précisez 99 si étranger

	Nb	% cit.
07	<b>1</b>	<b>7,1%</b>
14	<b>1</b>	<b>7,1%</b>
18	<b>1</b>	<b>7,1%</b>
35	<b>1</b>	<b>7,1%</b>
49	<b>5</b>	<b>35,7%</b>
53	<b>1</b>	<b>7,1%</b>
68	<b>1</b>	<b>7,1%</b>
86	<b>1</b>	<b>7,1%</b>
92	<b>1</b>	<b>7,1%</b>
97	<b>1</b>	<b>7,1%</b>
<b>Total</b>	<b>14</b>	<b>100,0%</b>



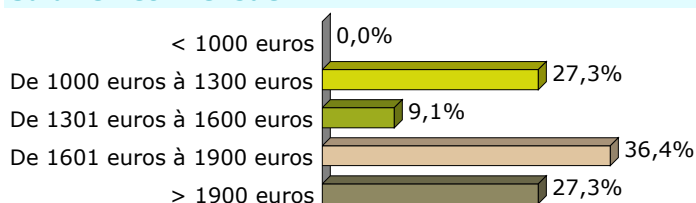
#### Quotité de temps de travail

	Nb	% cit.
1. Temps plein	<b>11</b>	<b>78,6%</b>
2. Temps partiel	<b>3</b>	<b>21,4%</b>
<b>Total</b>	<b>14</b>	<b>100,0%</b>

#### Choix d'un temps partiel

	Nb	% cit.
Oui	<b>1</b>	<b>33,3%</b>
Non	<b>2</b>	<b>66,7%</b>
<b>Total</b>	<b>3</b>	<b>100,0%</b>

#### Salaire net mensuel



*Basé sur le temps complet*

# QUE DEVIENNENT NOS DIPLÔMÉS DE MASTER 2 ?

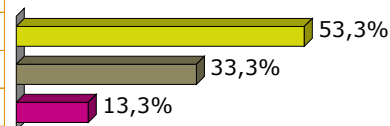
## Enquête à 30 mois - Promotion 2007-2008

### Master 2 Chargé de développement, entreprises et territoires

#### Adéquation Formation Emploi

##### L'emploi occupé

	Nb	% cit.
Vous satisfait pleinement.	<b>8</b>	<b>53,3%</b>
Ne répond pas complètement à votre attente.	<b>5</b>	<b>33,3%</b>
Vous insatisfait et vous comptez en changer rapidement	<b>2</b>	<b>13,3%</b>
<b>Total</b>	<b>15</b>	<b>100,0%</b>



##### Degré de satisfaction en fonction des raisons

	Contenu & missions de l'emploi	Adéquation avec mon projet professionnel	Rémunération	Perspectives de carrière	Concordance avec mes objectifs personnels	Localisation	Autonomie	Relations dans l'entreprise	Horaires de travail	Autre
Vous satisfait pleinement.	<b>5</b>	<b>5</b>	<b>4</b>	<b>4</b>	<b>5</b>	<b>2</b>	<b>5</b>	<b>3</b>	<b>2</b>	<b>0</b>
Ne répond pas complètement à votre attente.	<b>2</b>	<b>2</b>	<b>2</b>	<b>1</b>	<b>1</b>	<b>3</b>	<b>0</b>	<b>1</b>	<b>0</b>	<b>1</b>
Vous insatisfait et vous comptez en changer rapidement	<b>2</b>	<b>1</b>	<b>1</b>	<b>1</b>	<b>0</b>	<b>0</b>	<b>0</b>	<b>1</b>	<b>0</b>	<b>0</b>

# QUE DEVIENNENT NOS DIPLÔMÉS DE MASTER 2 ?

## Enquête à 30 mois - Promotion 2007-2008

### Master 2 Commercialisation des produits végétaux et de leurs transformés (Stratégies des entreprises de la filière végétale)

15 diplômés  
5 ont répondu

3 femmes



2 hommes



## Etudes postérieures au diplôme obtenu en 2008

Poursuite d'études ou préparation d'un diplôme ou d'un concours de la fonction publique

Oui	2
Non	3
<b>Total</b>	<b>5</b>

Intitulés des formations suivies

BTS ACSE (Analyse et Conduite des Systèmes d'Exploitation) à l'ESA  
Doctorat en sciences de gestion


## Situation professionnelle au 1er décembre 2010

4\_4

1. Vous avez un emploi (y compris si c'est un emploi occasionnel ou de très courte durée, ou si vous êtes en alternance ou en formation continue, ou si vous êtes en arrêt maladie ou en congé maternité)

**Total**

5



## Personnes qui travaillent

Premier emploi depuis l'obtention du diplôme en 2008

Oui	3
Non	1
<b>Total</b>	<b>4</b>

## Sur l'emploi occupé au 1er décembre 2010

Intitulé de l'emploi

Chargé de mission dans la fonction publique  
Chargée de mission  
Chef d'exploitation associé  
Doctorant chercheur

Nature du contrat

Profession libérale, indépendant, chef d'entreprise	1
CDI	2
CDD (y compris contractuel de la fonction publique, ATER, assistant(e) d'éducation)	1

Niveau de l'emploi

personnel de catégorie A de la fonction publique	1
ingénieur, cadre, professions libérales, professions intellectuelles supérieures	3

# QUE DEVIENNENT NOS DIPLÔMÉS DE MASTER 2 ?

Enquête à 30 mois - Promotion 2007-2008

## Master 2 Commercialisation des produits végétaux et de leurs transformés (Stratégies des entreprises de la filière végétale)

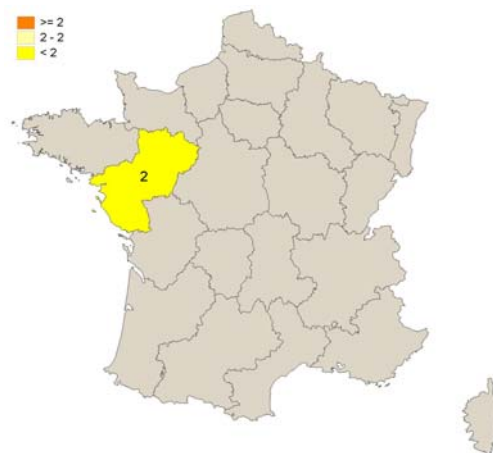
### Type d'employeur

vous-même	1
la fonction publique (d'Etat, territoriale ou hospitalière)	1
une entreprise privée	1
Autre	1

### Secteur d'activité économique de l'employeur

Agriculture, sylviculture et pêche	1
Activités de services administratifs et de soutien	1
Enseignement	2

Parmi les 13 secteurs proposés, 3 sont cités.



### Localisation de l'emploi

Précisez 99 si étranger


44	1
85	1
99	2

99: Belgique et Suisse

### Quotité de temps de travail



### Salaire net mensuel



Basé sur le temps complet

Basé sur le temps complet

## Adéquation Emploi Formation

### L'emploi que vous occupez (ou avez occupé) :

Vous satisfait pleinement.	2
Ne répond pas complètement à votre attente.	2
<b>Total</b>	<b>4</b>

### Degré de satisfaction en fonction des raisons

	Adéquation avec mon projet professionnel	Rémunération	Horaires de travail	Perspectives de carrière	Autonomie	Concordance avec mes objectifs personnels
Vous satisfait pleinement.	2	1	0	0	1	0
Ne répond pas complètement à votre attente.	0	1	1	1	0	1



# QUE DEVIENNENT NOS DIPLÔMÉS DE MASTER 2 ?

## Enquête à 30 mois - Promotion 2007-2008

### Master 2 Communication, management et gestion de projet

21 diplômés  
17 ont répondu

12 femmes



5 hommes



## Etudes postérieures au diplôme obtenu en 2008

Poursuite d'études, ou préparation à un diplôme, ou un concours de la fonction publique

Oui	2	11,8%
Non	15	88,2%
<b>Total</b>	<b>17</b>	<b>100,0%</b>

Formations suivies

Certificat d'aptitude aux fonctions de direction  
Concours fonction publique européenne

## Situation professionnelle au 1er décembre 2010

1. Vous avez un emploi (y compris si c'est un emploi occasionnel ou de très courte durée, ou si vous êtes en alternance ou en formation continue, ou si vous êtes en arrêt maladie ou en congé maternité)	15	88,2%	
2. Vous n'avez pas d'emploi et vous recherchez du travail ou vous êtes en attente d'un contrat	2	11,8%	
<b>Total</b>	<b>17</b>	<b>100,0%</b>	

## Personnes qui ne travaillent pas

Occupation d'un emploi depuis l'obtention du diplôme en 2008

Oui	2	100,0%
<b>Total</b>	<b>2</b>	<b>100,0%</b>

## Personnes qui travaillent

Premier emploi depuis l'obtention du diplôme en 2008

Oui	13	86,7%	
Non	2	13,3%	
<b>Total</b>	<b>15</b>	<b>100,0%</b>	

# QUE DEVIENNENT NOS DIPLÔMÉS DE MASTER 2 ?

## Enquête à 30 mois - Promotion 2007-2008

### Master 2 Communication, management et gestion de projet

#### Sur l'emploi occupé au 1er décembre 2010

##### Intitulé de l'emploi

IC Manager
Formateur - Technicien de proximité
Expert technico-commercial CEE
Responsable du projet ordonnancement
Technicien de recherche
Responsable prospective et méthode
Responsable pôle exploitation
Directrice de pôle
Chef de projets éoliens
Chargée de projet Web
Assistante de direction
Chef de service éducatif
Directrice de maison de quartier
Directrice association
Dessinateur Projeteur

##### Nature du contrat

Fonctionnaire (y compris fonctionnaire stagiaire ou élève fonctionnaire)	1	6,7%
CDI	13	86,7%
CDD (y compris contractuel de la fonction publique, ATER, assistant(e) d'éducation)	1	6,7%
<b>Total</b>	<b>15</b>	<b>100,0%</b>

##### Niveau de l'emploi

ingénieur, cadre, professions libérales, professions intellectuelles supérieures	8	53,3%
personnel de catégorie B de la fonction publique	1	6,7%
emploi de niveau intermédiaire : technicien, agent de maîtrise, maîtrise administrative et commerciale, VRP	5	33,3%
personnel de catégorie C de la fonction publique	1	6,7%
<b>Total</b>	<b>15</b>	<b>100,0%</b>

##### Type d'employeur

la fonction publique (d'Etat, territoriale ou hospitalière)	2	13,3%
une entreprise privée	9	60,0%
une association	4	26,7%
<b>Total</b>	<b>15</b>	<b>100,0%</b>

##### Secteur(s) d'activité économique de l'employeur

Santé humaine et action sociale	4	26,7%
Industries (manufacturières, extractives et autres)	3	20,0%
Administration publique	2	13,3%
Activités spécialisées, scientifiques et techniques	2	13,3%
Arts, spectacles et activités récréatives	1	6,7%
Autres activités de service	1	6,7%
Enseignement	1	6,7%
Commerce, transports, hébergement et restauration	1	6,7%
<b>Total</b>	<b>15</b>	<b>100,0%</b>

*Parmi 13 secteurs proposés, 8 sont cités.*

# QUE DEVIENNENT NOS DIPLÔMÉS DE MASTER 2 ?

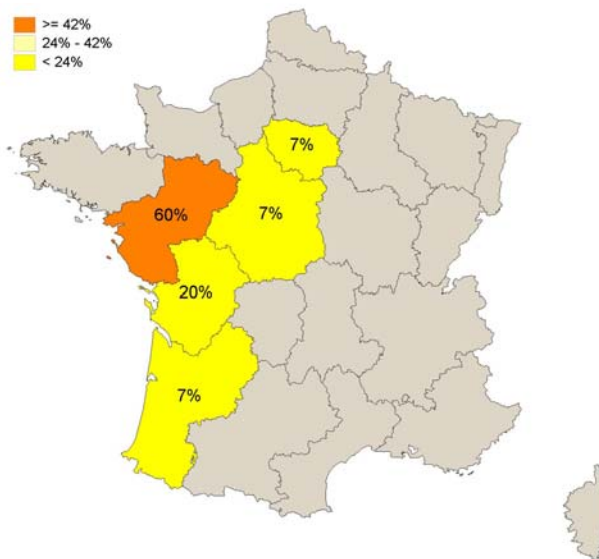
## Enquête à 30 mois - Promotion 2007-2008

### Master 2 Communication, management et gestion de projet

#### Localisation de l'emploi

Précisez 99 si étranger

	Nb	% cit.
17	1	6,7%
37	1	6,7%
44	2	13,3%
49	6	40,0%
64	1	6,7%
72	1	6,7%
78	1	6,7%
79	1	6,7%
86	1	6,7%
<b>Total</b>	<b>15</b>	<b>100,0%</b>

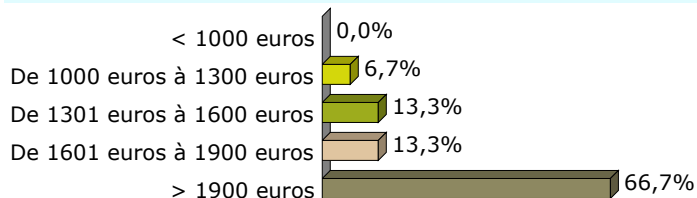


#### Quotité du temps de travail

	Nb	% cit.
1. Temps plein	15	100,0%
<b>Total</b>	<b>15</b>	<b>100,0%</b>



#### Salaire net mensuel



*Basé sur le temps complet*

## Adéquation Emploi Formation

#### L'emploi occupé

	Nb	% cit.
Vous satisfait pleinement.	7	41,2%
Ne répond pas complètement à votre attente.	9	52,9%
Vous insatisfait et vous comptez en changer rapidement	1	5,9%
<b>Total</b>	<b>17</b>	<b>100,0%</b>

#### Degré de satisfaction en fonction des raisons

	Adéquation avec mon projet professionnel	Contenu & missions de l'emploi	Rémunération	Perspectives de carrière	Autonomie	Relations dans l'entreprise	Localisation	Horaires de travail	Concordance avec mes objectifs personnels	Autre
Vous satisfait pleinement.	4	5	4	1	4	3	3	2	1	0
Ne répond pas complètement à votre attente.	5	5	5	4	1	2	1	0	1	1
Vous insatisfait et vous comptez en changer rapidement	1	0	0	1	0	0	0	0	0	0



# QUE DEVIENNENT NOS DIPLÔMÉS DE MASTER 2 ?

## Enquête à 30 mois - Promotion 2007-2008

### Compétences complémentaires en informatique

8 diplômés  
3 ont répondu

1 femme



2 hommes



## Etudes postérieures au diplôme obtenu en 2008

Poursuite d'études, ou préparation à un diplôme, ou à un concours de la fonction publique

Non	3
<b>Total</b>	<b>3</b>

## Situation professionnelle au 1er décembre 2010

1. Vous avez un emploi (y compris si c'est un emploi occasionnel ou de très courte durée, ou si vous êtes en alternance ou en formation continue, ou si vous êtes en arrêt maladie ou en congé maternité)	3	
<b>Total</b>	<b>3</b>	

## Personnes qui travaillent

Premier emploi depuis l'obtention du diplôme

Oui	3	
<b>Total</b>	<b>3</b>	

## Sur l'emploi occupé au 1er décembre 2010

Intitulé de l'emploi

- Assistante maîtrise d'ouvrage
- Ingénieur développement
- Ingenieur test qualification en informatique

Nature du contrat

CDI	3
-----	---

Type d'employeur

une entreprise privée	3
-----------------------	---

Niveau de l'emploi

ingénieur, cadre, professions libérales, professions intellectuelles supérieures	3
--	---

Secteur(s) d'activité économique de l'employeur

Information et communication	1
Activités financières et d'assurance	1
Activités spécialisées, scientifiques et techniques	1
<b>Total</b>	<b>3</b>

Parmi les 13 secteurs proposés, 3 sont cités.

# QUE DEVIENNENT NOS DIPLÔMÉS DE MASTER 2 ?

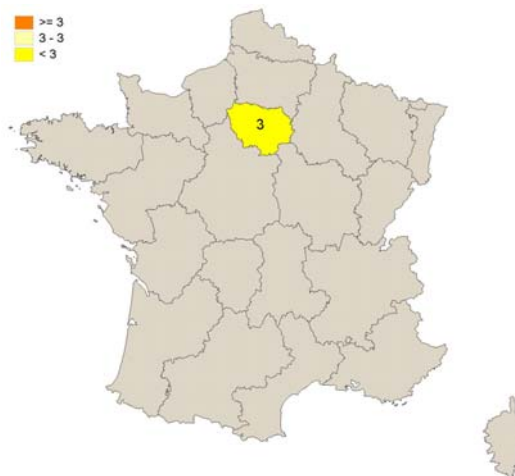
## Enquête à 30 mois - Promotion 2007-2008

### Compétences complémentaires en informatique

#### Localisation de l'emploi

Précisez 99 si étranger


75	2
92	1



#### Quotité du temps de travail

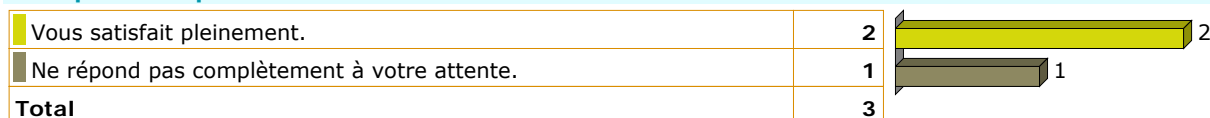


#### Quel est votre salaire net mensuel ?



## Adéquation Emploi Formation

#### L'emploi occupé



#### Degré de satisfaction en fonction des raisons

	Contenu & missions de l'emploi	Rémunération	Perspectives de carrière	Autonomie	Relations dans l'entreprise	Adéquation avec mon projet professionnel	Localisation	Concordance avec mes objectifs personnels
Vous satisfait pleinement.	2	1	2	2	2	1	1	0
Ne répond pas complètement à votre attente.	0	1	0	0	0	0	0	1

# QUE DEVIENNENT NOS DIPLÔMÉS DE MASTER 2 ?

## Enquête à 30 mois - Promotion 2007-2008

### Master 2 Conception et développement de solutions informatiques intégrées

17 diplômés  
13 ont répondu

3 femmes



10 hommes



## Etudes postérieures au diplôme obtenu en 2008

Poursuite d'études, ou préparation à un diplôme, ou à un concours de la fonction publique

Non	13	100,0%
<b>Total</b>	<b>13</b>	<b>100,0%</b>

## Situation professionnelle au 1er décembre 2010

1. Vous avez un emploi (y compris si c'est un emploi occasionnel ou de très courte durée, ou si vous êtes en alternance ou en formation continue, ou si vous êtes en arrêt maladie ou en congé maternité)	13	100,0%		100,0%
<b>Total</b>	<b>13</b>	<b>100,0%</b>		

## Personnes qui travaillent

Premier emploi depuis l'obtention du diplôme en 2008

Oui	11	84,6%		84,6%
Non	2	15,4%		15,4%
<b>Total</b>	<b>13</b>	<b>100,0%</b>		

## Sur l'emploi occupé au 1er décembre 2010

Intitulé de l'emploi

- Ingénieur d'études et développement
- Ingénieur d'études et réalisation
- Ingénieur d'études
- Ingénieur d'études expérimenté
- Ingénieur réalisateur
- Ingénieur en technologie de l'information
- Concepteur développeur
- Analyste Programmeur
- Développeur informatique
- Ingénieur d'étude Responsable de projet
- Développeur web

Nature du contrat

CDI	13	100,0%
<b>Total</b>	<b>13</b>	<b>100,0%</b>

Niveau de l'emploi

emploi de niveau intermédiaire : technicien, agent de maîtrise, maîtrise administrative et commerciale, VRP	1	100,0%
<b>Total</b>	<b>1</b>	<b>100,0%</b>

# QUE DEVIENNENT NOS DIPLÔMÉS DE MASTER 2 ?

## Enquête à 30 mois - Promotion 2007-2008

### Master 2 Conception et développement de solutions informatiques intégrées

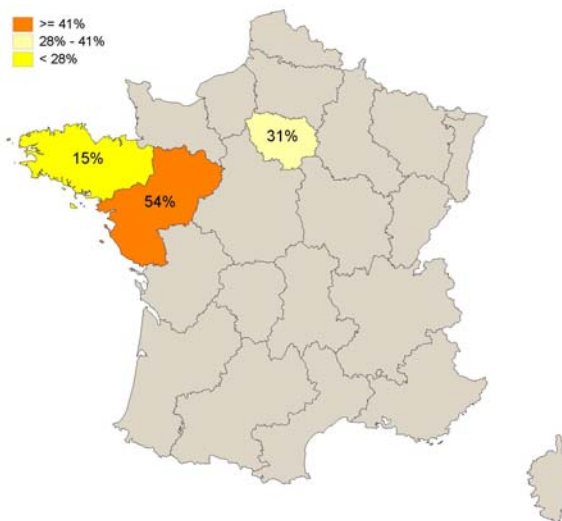
#### Type d'employeur

une entreprise privée	13	100,0%
<b>Total</b>	<b>13</b>	<b>100,0%</b>

#### Secteur(s) d'activité économique de l'employeur

Autres activités de service	7	53,8%
Activités spécialisées, scientifiques et techniques	3	23,1%
Information et communication	3	23,1%
<b>Total</b>	<b>13</b>	<b>100,0%</b>

Parmi les 13 secteurs proposés, 3 sont cités.



#### Localisation de l'emploi

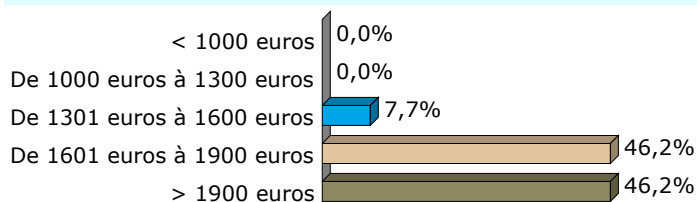
Précisez 99 si étranger

35	2	15,4%
44	5	38,5%
49	2	15,4%
75	2	15,4%
92	1	7,7%
93	1	7,7%
<b>Total</b>	<b>13</b>	<b>100,0%</b>

#### Quotité du temps de travail

1. Temps plein	13	100,0%	100,0%
<b>Total</b>	<b>13</b>	<b>100,0%</b>	

#### Salaire net mensuel



## Adéquation Emploi Formation

#### L'emploi occupé

Vous satisfait pleinement.	9	69,2%	69,2%
Ne répond pas complètement à votre attente.	3	23,1%	23,1%
Vous insatisfait et vous comptez en changer rapidement	1	7,7%	7,7%
<b>Total</b>	<b>13</b>	<b>100,0%</b>	

#### Degré de satisfaction en fonction des raisons

	Contenu & missions de l'emploi	Adéquation avec mon projet professionnel	Autonomie	Relations dans l'entreprise	Perspectives de carrière	Localisation	Rémunération	Horaires de travail	Concordance avec mes objectifs personnels
Vous satisfait pleinement.	8	7	8	8	5	5	2	3	3
Ne répond pas complètement à votre attente.	2	1	0	0	0	0	2	1	1
Vous insatisfait et vous comptez en changer rapidement	1	1	0	0	1	0	1	0	0



# QUE DEVIENNENT NOS DIPLÔMÉS DE MASTER 2 ?

## Enquête à 30 mois - Promotion 2007-2008

### Master 2 Conception, gestion et diffusion de produits culturels

67 diplômés  
40 ont répondu

35 femmes



5 hommes



## Parcours scolaire et universitaire

### Poursuite des études, ou préparation à un diplôme, ou un concours de la fonction publique

Oui	5	12,5%
Non	35	87,5%
<b>Total</b>	<b>40</b>	<b>100,0%</b>

### Formations suivies


mais j'ai effectué cette préparation par mes propres moyens, je n'ai pas été inscrite dans une classe préparatoire.

CAP fleuriste

J'ai préparé le concours de la Fonction Publique Territoriale intitulé "Attaché Territorial de Conservation du Patrimoine", catégorie A

## Situation professionnelle au 1er décembre 2010

1. Vous avez un emploi (y compris si c'est un emploi occasionnel ou de très courte durée, ou si vous êtes en alternance ou en formation continue, ou si vous êtes en arrêt maladie ou en congé maternité)	33	82,5%
2. Vous n'avez pas d'emploi et vous recherchez du travail ou vous êtes en attente d'un contrat	6	15,0%
3. Vous n'avez pas d'emploi et vous ne cherchez pas de travail	1	2,5%
<b>Total</b>	<b>40</b>	<b>100,0%</b>



## Personnes qui ne travaillent pas

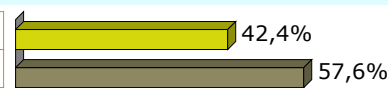
### Occupation d'un emploi depuis l'obtention du diplôme en 2008

Oui	7	100,0%
<b>Total</b>	<b>7</b>	<b>100,0%</b>

## Personnes qui travaillent

### Premier emploi depuis l'obtention du diplôme en 2008

Oui	14	42,4%
Non	19	57,6%
<b>Total</b>	<b>33</b>	<b>100,0%</b>



# QUE DEVIENNENT NOS DIPLÔMÉS DE MASTER 2 ?

## Enquête à 30 mois - Promotion 2007-2008

### Master 2 Conception, gestion et diffusion de produits culturels

#### Intitulé de l'emploi

Chargé de mission
DSL Travellers' Tours
Educateur/Animateur du vin.(wine trainer)
Fleuriste indépendant
Chargée de communication
Chef de zone export maroquinerie
Directrice de communication
Régisseur publicitaire
Responsable communication, événementiel, marketing
Responsable d'Office de Tourisme
Graphiste
Médiatrice culturelle
Médiatrice du patrimoine
Assistant
Assistant éducation
Assistante Commerciale
Adjoint du patrimoine
Animateur du patrimoine
Animatrice
Attachée aux relations publiques dans une scène nationale
Chargé de production et de gestion
Chargée d'administration et de diffusion spectacles vivants
Assistante des méthodes - pôle négoce
Assistante production et communication
Assistante ressources humaines

#### Nature du contrat

Profession libérale, indépendant, chef d'entreprise	2	6,1%
Fonctionnaire (y compris fonctionnaire stagiaire ou élève fonctionnaire)	1	3,0%
CDI	12	36,4%
CDD (y compris contractuel de la fonction publique, ATER, assistant(e) d'éducation)	12	36,4%
Intermittent du spectacle	1	3,0%
Contrat de professionnalisation	1	3,0%
Emplois aidés (Contrat Initiative Emploi...)	4	12,1%
<b>Total</b>	<b>33</b>	<b>100,0%</b>

# QUE DEVIENNENT NOS DIPLÔMÉS DE MASTER 2 ?

## Enquête à 30 mois - Promotion 2007-2008

### Master 2 Conception, gestion et diffusion de produits culturels

#### Niveau de l'emploi

personnel de catégorie A de la fonction publique	4	12,9%
ingénieur, cadre, professions libérales, professions intellectuelles supérieures	6	19,4%
personnel de catégorie B de la fonction publique	3	9,7%
emploi de niveau intermédiaire : technicien, agent de maîtrise, maîtrise administrative et commerciale, VRP	8	25,8%
personnel de catégorie C de la fonction publique	3	9,7%
employé de bureau, de commerce, personnel de service	7	22,6%
<b>Total</b>	<b>31</b>	<b>100,0%</b>

#### Type d'employeur

vous-même	2	6,1%
la fonction publique (d'Etat, territoriale ou hospitalière)	8	24,2%
une entreprise publique	3	9,1%
une entreprise privée	12	36,4%
une association	7	21,2%
Autre	1	3,0%
<b>Total</b>	<b>33</b>	<b>100,0%</b>

#### Secteur(s) d'activité économique de l'employeur

Arts, spectacles et activités récréatives	10	30,3%
Administration publique	7	21,2%
Commerce, transports, hébergement et restauration	6	18,2%
Autres activités de service	2	6,1%
Activités spécialisées, scientifiques et techniques	2	6,1%
Information et communication	2	6,1%
Industries (manufacturières, extractives et autres)	1	3,0%
Santé humaine et action sociale	1	3,0%
Activités financières et d'assurance	1	3,0%
Enseignement	1	3,0%
<b>Total</b>	<b>33</b>	<b>100,0%</b>

*Parmi 13 secteurs proposés, 10 sont cités.*

# QUE DEVIENNENT NOS DIPLÔMÉS DE MASTER 2 ?

## Enquête à 30 mois - Promotion 2007-2008

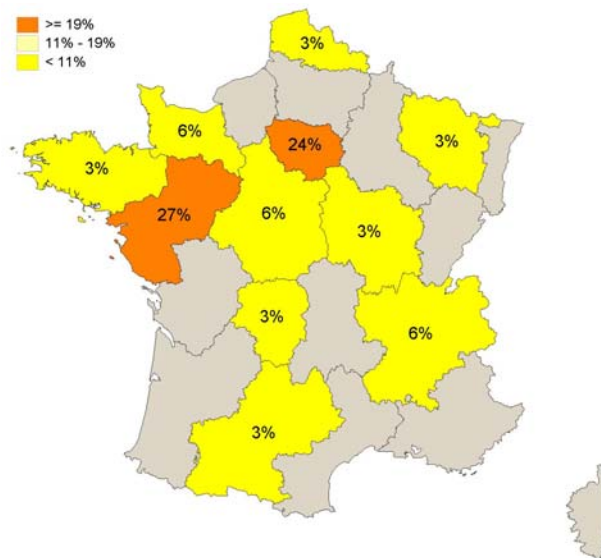
### Master 2 Conception, gestion et diffusion de produits culturels

#### Localisation de l'emploi

Précisez 99 si étranger

	Nb	% cit.
14	1	3,0%
18	1	3,0%
21	1	3,0%
31	1	3,0%
35	1	3,0%
37	1	3,0%
44	3	9,1%
49	5	15,2%
55	1	3,0%
59	1	3,0%
61	1	3,0%
74	2	6,1%
75	5	15,2%
77	1	3,0%
78	1	3,0%
85	1	3,0%
87	1	3,0%
95	1	3,0%
99	4	12,1%
<b>Total</b>	<b>33</b>	<b>100,0%</b>

99 = 4



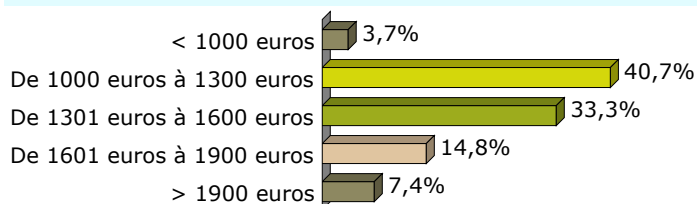
#### Quotité du temps de travail

	Nb	% cit.
1. Temps plein	31	93,9%
2. Temps partiel	2	6,1%
<b>Total</b>	<b>33</b>	<b>100,0%</b>

#### Temps partiel choisi

	Nb	% cit.
Oui	1	50,0%
Non	1	50,0%
<b>Total</b>	<b>2</b>	<b>100,0%</b>

#### Salaire net mensuel



Basé sur le temps complet

# QUE DEVIENNENT NOS DIPLÔMÉS DE MASTER 2 ?

## Enquête à 30 mois - Promotion 2007-2008

### Master 2 Conception, gestion et diffusion de produits culturels

#### L'emploi occupé

	Nb	% cit.
<span style="color: green;">■</span> Vous satisfait pleinement.	<b>16</b>	<b>40,0%</b>
<span style="color: grey;">■</span> Ne répond pas complètement à votre attente.	<b>17</b>	<b>42,5%</b>
<span style="color: magenta;">■</span> Vous insatisfait et vous comptez en changer rapidement	<b>7</b>	<b>17,5%</b>
<b>Total</b>	<b>40</b>	<b>100,0%</b>

#### Degré de satisfaction en fonction des raisons

	Adéquation avec mon projet professionnel	Contenu & missions de l'emploi	Concordance avec mes objectifs personnels	Perspectives de carrière	Rémunération	Autonomie	Relations dans l'entreprise	Localisation	Horaires de travail	Autre
Vous satisfait pleinement.	11	11	11	7	1	8	5	5	2	0
Ne répond pas complètement à votre attente.	6	6	4	6	8	0	2	1	2	3
Vous insatisfait et vous comptez en changer rapidement	3	3	3	4	3	1	1	1	1	2



# QUE DEVIENNENT NOS DIPLÔMÉS DE MASTER 2 ?

## Enquête à 30 mois - Promotion 2007-2008

### Master 2 Conseil en développement territorial

53 diplômés  
31 ont répondu

27 femmes



4 hommes



## Parcours scolaire et universitaire

### Poursuite des études, ou préparation à un diplôme, ou un concours de la fonction publique

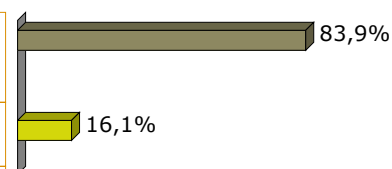
Oui	4	12,9%
Non	27	87,1%
<b>Total</b>	<b>31</b>	<b>100,0%</b>

### Formations suivies

Concours Attaché Territorial, spécialité Urbanisme et développement des territoires
Master Géographie et Aménagement
Préparation au concours de la fonction publique : Rédacteur territorial (2009/2010) et Technicien supérieur territorial (2010)

## Situation professionnelle au 1er décembre 2010

1. Vous avez un emploi (y compris si c'est un emploi occasionnel ou de très courte durée, ou si vous êtes en alternance ou en formation continue, ou si vous êtes en arrêt maladie ou en congé maternité)	26	83,9%
2. Vous n'avez pas d'emploi et vous recherchez du travail ou vous êtes en attente d'un contrat	5	16,1%
<b>Total</b>	<b>31</b>	<b>100,0%</b>



## Personnes qui ne travaillent pas


### Occupation d'un emploi depuis l'obtention du diplôme en 2008

Oui	4	80,0%
Non	1	20,0%
<b>Total</b>	<b>5</b>	<b>100,0%</b>

## Personnes qui travaillent

### Premier emploi depuis l'obtention du diplôme en 2008

Oui	12	46,2%
Non	14	53,8%
<b>Total</b>	<b>26</b>	<b>100,0%</b>



# QUE DEVIENNENT NOS DIPLÔMÉS DE MASTER 2 ?

## Enquête à 30 mois - Promotion 2007-2008

### Master 2 Conseil en développement territorial

#### Sur l'emploi occupé au 1er décembre 2010

##### Intitulé de l'emploi

Commercial
Chef de projet
Conseillère technique entreprise - programme actions collectives animatrice des clubs tourisme
Consultant
Conseillère clientèle dans une banque
Chargée de développement
Chef de projet évènementiel
Responsable d'un cyber-base emploi et chargée de communication au sein de la maison de l'emploi de Vitré
Responsable marketing Atout France Chine
Project manager
Directrice d'auberge de jeunesse
Directrice de la maison des associations
Chargée de communication
Analyste financière
Assistante administrative
Agent administratif au service culturel de la ville du Mans
Administratrice / chargée de diffusion pour une compagnie de théâtre
Agence de voyages--agent de comptoir
Chargé de Mission Marketing
Chargée d'assistance technique (assistance téléphonique pour les assurés GMF, MAAF et MMA)
Bridge Cathay Culture & Development Ltd.
Assistante pôle marché
Assistante promotion trilingue

##### Nature du contrat

Profession libérale, indépendant, chef d'entreprise	1	3,8%
CDI	13	50,0%
CDD (y compris contractuel de la fonction publique, ATER, assistant(e) d'éducation)	9	34,6%
Emplois aidés (Contrat Initiative Emploi...)	2	7,7%
Volontariat international	1	3,8%
<b>Total</b>	<b>26</b>	<b>100,0%</b>

##### Niveau de l'emploi

personnel de catégorie A de la fonction publique	1	3,8%
ingénieur, cadre, professions libérales, professions intellectuelles supérieures	6	23,1%
emploi de niveau intermédiaire : technicien, agent de maîtrise, maîtrise administrative et commerciale, VRP	9	34,6%
personnel de catégorie C de la fonction publique	1	3,8%
employé de bureau, de commerce, personnel de service	9	34,6%
<b>Total</b>	<b>26</b>	<b>100,0%</b>



# QUE DEVIENNENT NOS DIPLÔMÉS DE MASTER 2 ?

## Enquête à 30 mois - Promotion 2007-2008

### Master 2 Conseil en développement territorial

#### Type d'employeur

la fonction publique (d'Etat, territoriale ou hospitalière)	2	7,7%
une entreprise publique	1	3,8%
une entreprise privée	12	46,2%
une association	8	30,8%
Autre	3	11,5%
<b>Total</b>	<b>26</b>	<b>100,0%</b>

#### Secteur(s) d'activité économique de l'employeur

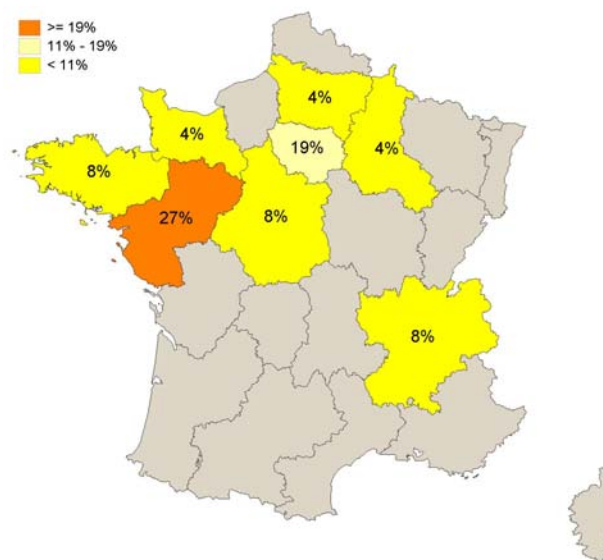
Autres activités de service	11	44,0%
Arts, spectacles et activités récréatives	4	16,0%
Commerce, transports, hébergement et restauration	4	16,0%
Administration publique	2	8,0%
Activités financières et d'assurance	2	8,0%
Industries (manufacturières, extractives et autres)	1	4,0%
Enseignement	1	4,0%
<b>Total</b>	<b>25</b>	<b>100,0%</b>

Parmi 13 secteurs proposés, 7 sont cités.

#### Localisation de l'emploi

Précisez 99 si étranger

	Nb	% cit.
22	1	3,8%
35	1	3,8%
37	1	3,8%
44	2	7,7%
45	1	3,8%
49	4	15,4%
50	1	3,8%
51	1	3,8%
60	1	3,8%
72	1	3,8%
73	2	7,7%
75	3	11,5%
77	1	3,8%
92	1	3,8%
99	5	19,2%
<b>Total</b>	<b>26</b>	<b>100,0%</b>



# QUE DEVIENNENT NOS DIPLÔMÉS DE MASTER 2 ?

## Enquête à 30 mois - Promotion 2007-2008

### Master 2 Conseil en développement territorial

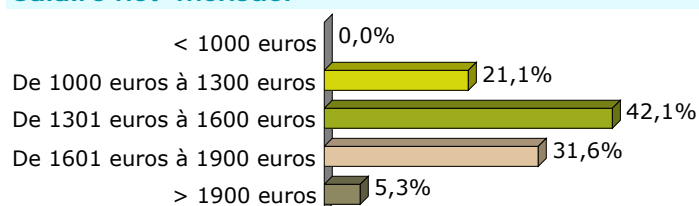
#### Quotité du temps de travail

	Nb	% cit.
1. Temps plein	24	92,3%
2. Temps partiel	2	7,7%
<b>Total</b>	<b>26</b>	<b>100,0%</b>

#### Temps partiel choisi

	Nb	% cit.
Non	2	100,0%
<b>Total</b>	<b>2</b>	<b>100,0%</b>

#### Salaire net mensuel



Basé sur le temps complet

#### L'emploi occupé

	Nb	% cit.
Vous satisfait pleinement.	14	48,3%
Ne répond pas complètement à votre attente.	14	48,3%
Vous insatisfait et vous comptez en changer rapidement	1	3,4%
<b>Total</b>	<b>29</b>	<b>100,0%</b>

#### Degré de satisfaction en fonction des raisons

	Contenu & missions de l'emploi	Adéquation avec mon projet professionnel	Rémunération	Perspectives de carrière	Localisation	Autonomie	Relations dans l'entreprise	Concordance avec mes objectifs personnels	Horaires de travail	Autre
Vous satisfait pleinement.	10	10	5	4	6	7	7	4	4	0
Ne répond pas complètement à votre attente.	7	5	10	9	3	2	1	3	1	1
Vous insatisfait et vous comptez en changer rapidement	1	1	0	0	0	0	0	1	1	0

# QUE DEVIENNENT NOS ETUDIANTS DIPLÔMÉS DE MASTER 2 ?

## Enquête à 30 mois - Promotion 2007-2008

### Master 2 Contentieux

17 diplômés  
11 ont répondu

7 femmes



4 hommes



## Etudes postérieures au diplôme obtenu en 2008

### Poursuite d'études ou préparation d'un diplôme ou d'un concours de la fonction publique

Oui	10	90,9%
Non	1	9,1%
<b>Total</b>	<b>11</b>	<b>100,0%</b>

### Intitulés des formations suivies

2008-2009 et 2009-2010: Préparation du concours d'huissier sur 2 ans à Angers. En parallèle préparation à l'Ecole Nationale de la procédure de Paris depuis 2008.

Clerc stagiaire 15/9/08 au 12/12/08, diplôme national de procédure obtenu en septembre 2010.

CRFPA

Ecole d'avocat

Ecole nationale de procédure

Ecole nationale de procédure (formation obligatoire pour être huissier, 2 ans, sep 2008 à sep 2010, préparation de l'examen professionnel en avril 2011)

Formation pour devenir avocat sur Poitiers, depuis Septembre 2008. En parallèle stage, en cabinet d'avocat sur Angers (cabinet Beuchet).

IEJ Angers

## Situation professionnelle au 1er décembre 2010

1. Vous avez un emploi (y compris si c'est un emploi occasionnel ou de très courte durée, ou si vous êtes en alternance ou en formation continue, ou si vous êtes en arrêt maladie ou en congé maternité)	10	90,9%	
3. Vous n'avez pas d'emploi et vous ne cherchez pas de travail	1	9,1%	
<b>Total</b>	<b>11</b>	<b>100,0%</b>	

## Personnes qui ne travaillent pas

### Occupation d'un emploi depuis l'obtention de votre diplôme en 2008

Non	1	100,0%
<b>Total</b>	<b>1</b>	<b>100,0%</b>

## Personnes qui travaillent

### Premier emploi depuis l'obtention du diplôme en 2008

Oui	4	40,0%	
Non	6	60,0%	
<b>Total</b>	<b>10</b>	<b>100,0%</b>	

# QUE DEVIENNENT NOS ETUDIANTS DIPLÔMÉS DE MASTER 2 ?

## Enquête à 30 mois - Promotion 2007-2008

### Master 2 Contentieux

#### Sur l'emploi occupé au 1er décembre 2010

##### Intitulé de l'emploi

Assistant de contentieux
Assistante de justice
Avocat
Avocat stagiaire
Chargé de contentieux
Clerc
Clerc d'huissier
Clerc stagiaire, puis clerc huissier
Employée dans un cabinet d'huissier
Formation d'avocat

##### Nature du contrat

CDI	3	30,0%
CDD (y compris contractuel de la fonction publique, ATER, assistant(e) d'éducation)	4	40,0%
Contrat de professionnalisation	1	10,0%
Autre	2	20,0%
<b>Total</b>	<b>10</b>	<b>100,0%</b>

##### Niveau de l'emploi

ingénieur, cadre, professions libérales, professions intellectuelles supérieures	6	66,7%
emploi de niveau intermédiaire : technicien, agent de maîtrise, maîtrise administrative et commerciale, VRP	3	33,3%
<b>Total</b>	<b>9</b>	<b>100,0%</b>

##### Type d'employeur

la fonction publique (d'Etat, territoriale ou hospitalière)	1	10,0%
une entreprise publique	1	10,0%
une entreprise privée	1	10,0%
une personne exerçant une profession libérale ou un indépendant (cabinet, étude notariale...)	7	70,0%
<b>Total</b>	<b>10</b>	<b>100,0%</b>

##### Secteur d'activité économique de l'employeur

Autres activités de service	4	40,0%
Activités spécialisées, scientifiques et techniques	3	30,0%
Santé humaine et action sociale	1	10,0%
Commerce, transports, hébergement et restauration	1	10,0%
Administration publique	1	10,0%
<b>Total</b>	<b>10</b>	<b>100,0%</b>

*Parmi 13 secteurs proposés, 5 sont cités.*

# QUE DEVIENNENT NOS ETUDIANTS DIPLOMÉS DE MASTER 2 ?

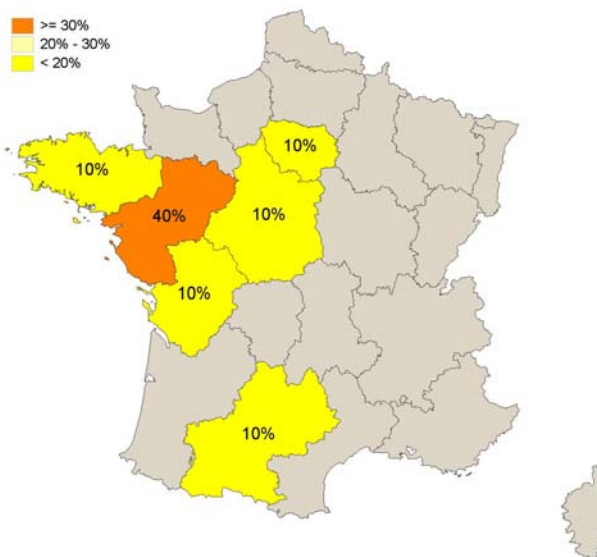
## Enquête à 30 mois - Promotion 2007-2008

### Master 2 Contentieux

#### Localisation de l'emploi

Précisez 99 si étranger

	Nb	% cit.
31	1	10,0%
37	1	10,0%
44	1	10,0%
49	3	30,0%
56	1	10,0%
86	1	10,0%
93	1	10,0%
97	1	10,0%
<b>Total</b>	<b>10</b>	<b>100,0%</b>



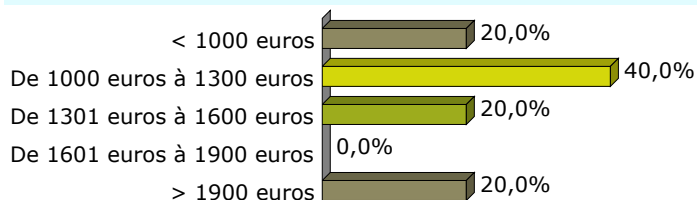
#### Quotité de temps de travail

	Nb	% cit.
1. Temps plein	6	60,0%
2. Temps partiel	4	40,0%
<b>Total</b>	<b>10</b>	<b>100,0%</b>

#### Choix d'un temps partiel

	Nb	% cit.
Oui	2	66,7%
Non	1	33,3%
<b>Total</b>	<b>3</b>	<b>100,0%</b>

#### Salaire net mensuel



Basé sur le temps complet

## Adéquation Emploi Formation

#### L'emploi que vous occupez (ou avez occupé) :

	Nb	% cit.
Vous satisfait pleinement.	5	62,5%
Ne répond pas complètement à votre attente.	2	25,0%
Vous insatisfait et vous comptez en changer rapidement	1	12,5%
<b>Total</b>	<b>8</b>	<b>100,0%</b>

#### Degré de satisfaction en fonction des raisons

	Concordance avec mes objectifs personnels	Adéquation avec mon projet professionnel	Perspectives de carrière	Contenu & missions de l'emploi	Rémunération	Localisation	Horaires de travail	Autonomie	Relations dans l'entreprise
Vous satisfait pleinement.	5	5	3	4	0	2	1	2	1
Ne répond pas complètement à votre attente.	1	0	1	0	2	0	1	0	1
Vous insatisfait et vous comptez en changer rapidement	0	0	1	0	1	0	0	0	0



# QUE DEVIENNENT NOS DIPLÔMÉS DE MASTER 2 ?

## Enquête à 30 mois - Promotion 2007-2008

### Master 2 Cultures et critiques du texte en littératures, langues et civilisations

14 diplômés  
12 ont répondu

8 femmes



4 hommes



## Etudes postérieures au diplôme obtenu en 2008

### Poursuite d'études ou préparation à un diplôme ou un concours de la fonction publique


Oui	9	81,8%
Non	2	18,2%
<b>Total</b>	<b>11</b>	<b>100,0%</b>

### Formations suivies

Capes de lettres modernes
Concours d'Adjoint Administratif (C)
Concours d'Adjoint du Patrimoine (C)
Concours de Bibliothécaire (A)
Doctorat
Doctorat en littératures, langues et civilisations étrangères, spécialité Histoire contemporaine de l'Espagne.
Doctorat lettres
Préparation d'une thèse de Doctorat troisième année, littérature africaine anglophone, spécialité Afrique du Sud.
Thèse en civilisation américaine

## Situation professionnelle au 1er décembre 2010

1. Vous avez un emploi (y compris si c'est un emploi occasionnel ou de très courte durée, ou si vous êtes en alternance ou en formation continue, ou si vous êtes en arrêt maladie ou en congé maternité)	8	66,7%
2. Vous n'avez pas d'emploi et vous recherchez du travail ou vous êtes en attente d'un contrat	2	16,7%
3. Vous n'avez pas d'emploi et vous ne cherchez pas de travail	2	16,7%
<b>Total</b>	<b>12</b>	<b>100,0%</b>



## Personnes qui ne travaillent pas

### Occupation d'un emploi depuis l'obtention du diplôme en 2008

Oui	2	50,0%
Non	2	50,0%
<b>Total</b>	<b>4</b>	<b>100,0%</b>

## Personnes qui travaillent

### Premier emploi depuis l'obtention du diplôme en 2008

Oui	4	50,0%
Non	4	50,0%
<b>Total</b>	<b>8</b>	<b>100,0%</b>



# QUE DEVIENNENT NOS DIPLÔMÉS DE MASTER 2 ?

## Enquête à 30 mois - Promotion 2007-2008

### Master 2 Cultures et critiques du texte en littératures, langues et civilisations

#### Sur l'emploi occupé au 1er décembre 2010

##### Intitulé de l'emploi

Enseignant
Professeur de français en collège et lycée, contrat local (lycée Charlemagne, Pointe-Noire, Congo-Brazzaville)
Professeur stagiaire en français (lettres modernes)
Surveillant de la restauration scolaire et vacataire à l'Université d'Angers
Chargée de mission
Personnel administratif
Professeur contractuelle

##### Niveau de l'emploi

personnel de catégorie A de la fonction publique	3	37,5%
ingénieur, cadre, professions libérales, professions intellectuelles supérieures	3	37,5%
personnel de catégorie B de la fonction publique	1	12,5%
personnel de catégorie C de la fonction publique	1	12,5%
<b>Total</b>	<b>8</b>	<b>100,0%</b>

##### Nature du contrat

Fonctionnaire (y compris fonctionnaire stagiaire ou élève fonctionnaire)	2	25,0%
CDD (y compris contractuel de la fonction publique, ATER, assistant(e) d'éducation)	4	50,0%
Vacataire	1	12,5%
Autre	1	12,5%
<b>Total</b>	<b>8</b>	<b>100,0%</b>

##### Type d'employeur

la fonction publique (d'Etat, territoriale ou hospitalière)	7	87,5%
une entreprise publique	1	12,5%
<b>Total</b>	<b>8</b>	<b>100,0%</b>

##### Secteur(s) d'activité économique de l'employeur

Enseignement	5	62,5%
Administration publique	2	25,0%
Autres activités de service	1	12,5%
<b>Total</b>	<b>8</b>	<b>100,0%</b>

*Parmi 13 secteurs proposés, 3 sont cités*



# QUE DEVIENNENT NOS DIPLÔMÉS DE MASTER 2 ?

## Enquête à 30 mois - Promotion 2007-2008

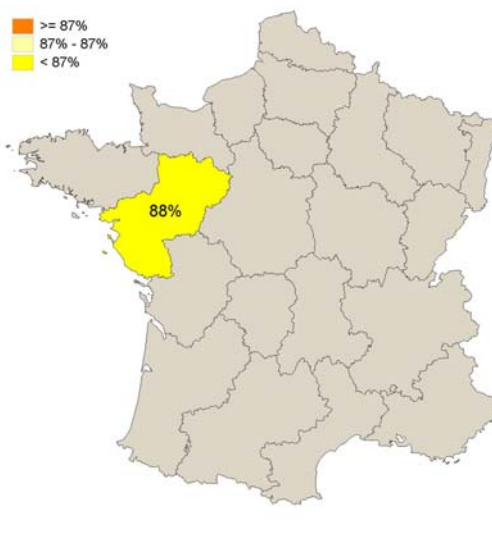
### Master 2 Cultures et critiques du texte en littératures, langues et civilisations

#### Localisation de l'emploi

Précisez 99 si étranger

	Nb	% cit.
49	7	87,5%
99	1	12,5%
<b>Total</b>	<b>8</b>	<b>100,0%</b>

99 = Congo



#### Quotité du temps de travail

	Nb	% cit.
1. Temps plein	4	50,0%
2. Temps partiel	4	50,0%
<b>Total</b>	<b>8</b>	<b>100,0%</b>



#### Salaire net mensuel

< 1000 euros	0,0%
De 1000 euros à 1300 euros	0,0%
De 1301 euros à 1600 euros	33,3%
De 1601 euros à 1900 euros	66,7%
> 1900 euros	0,0%

Basé sur le temps complet

## Adéquation Emploi Formation

#### L'emploi occupé

	Nb	% cit.
Vous satisfait pleinement.	4	44,4%
Ne répond pas complètement à votre attente.	5	55,6%
Vous insatisfait et vous comptez en changer rapidement	0	0,0%
<b>Total</b>	<b>9</b>	<b>100,0%</b>

#### Degré de satisfaction en fonction des raisons

	Contenu & missions de l'emploi	Horaires de travail	Perspectives de carrière	Concordance avec mes objectifs personnels	Adéquation avec mon projet professionnel	Localisation	Rémunération	Relations dans l'entreprise	Autonomie	Autre
Vous satisfait pleinement.	4	4	2	3	2	3	2	3	1	0
Ne répond pas complètement à votre attente.	2	1	3	2	1	0	1	0	0	0
Vous insatisfait et vous comptez en changer rapidement	0	0	0	0	0	0	0	0	0	0



# QUE DEVIENNENT NOS DIPLÔMÉS DE MASTER 2 ?

## Enquête à 30 mois - Promotion 2007-2008

### Master 2 Didactiques, politiques linguistiques, Tice

13 diplômés  
10 ont répondu

10 femmes



## Etudes postérieures au diplôme obtenu en 2008

Poursuite d'études ou préparation à un diplôme ou un concours de la fonction publique

Oui	3	30,0%
Non	7	70,0%
<b>Total</b>	<b>10</b>	<b>100,0%</b>

Formations suivies

Capes externe allemand.
Concours de professeur des écoles

## Situation professionnelle au 1er décembre 2010

1. Vous avez un emploi (y compris si c'est un emploi occasionnel ou de très courte durée, ou si vous êtes en alternance ou en formation continue, ou si vous êtes en arrêt maladie ou en congé maternité)	10	100,0%	
2. Vous n'avez pas d'emploi et vous recherchez du travail ou vous êtes en attente d'un contrat	0	0,0%	
3. Vous n'avez pas d'emploi et vous ne cherchez pas de travail	0	0,0%	
<b>Total</b>	<b>10</b>	<b>100,0%</b>	

## Personnes qui travaillent

Premier emploi depuis l'obtention du diplôme en 2008

Oui	4	40,0%	
Non	6	60,0%	
<b>Total</b>	<b>10</b>	<b>100,0%</b>	

# QUE DEVIENNENT NOS DIPLÔMÉS DE MASTER 2 ?

## Enquête à 30 mois - Promotion 2007-2008

### Master 2 Didactiques, politiques linguistiques, Tice

#### Sur l'emploi occupé au 1er décembre 2010

#### Intitulé de l'emploi

Professeur (délégué auxiliaire) de lettres
Formatrice intervenante sur une plate-forme internet de formation de formateurs
Professeur d'anglais en LEP, et formatrice fle celfe
Volontariat international (VIA) avec le Ministère des affaires étrangères
Professeur des écoles
Directrice des cours / certifications
Attachée de coopération universitaire
Enseignante de FLE
Enseignante-coordinatrice de français langue étrangère
Enseignante vacataire

#### Niveau de l'emploi

personnel de catégorie A de la fonction publique	5	50,0%
ingénieur, cadre, professions libérales, professions intellectuelles supérieures	3	30,0%
personnel de catégorie B de la fonction publique	1	10,0%
employé de bureau, de commerce, personnel de service	1	10,0%
<b>Total</b>	<b>10</b>	<b>100,0%</b>

#### Nature du contrat

Fonctionnaire (y compris fonctionnaire stagiaire ou élève fonctionnaire)	1	10,0%
CDI	1	10,0%
CDD (y compris contractuel de la fonction publique, ATER, assistant(e) d'éducation)	4	40,0%
Vacataire	2	20,0%
Volontariat international	2	20,0%
<b>Total</b>	<b>10</b>	<b>100,0%</b>

#### Type d'employeur

la fonction publique (d'Etat, territoriale ou hospitalière)	6	60,0%
une entreprise publique	2	20,0%
une entreprise privée	1	10,0%
Autre	1	10,0%
<b>Total</b>	<b>10</b>	<b>100,0%</b>

#### Secteur(s) d'activité économique de l'employeur

Enseignement	8	80,0%
Autres activités de service	2	20,0%
<b>Total</b>	<b>10</b>	<b>100,0%</b>

*Parmi 13 secteurs proposés, 2 sont cités*

# QUE DEVIENNENT NOS DIPLÔMÉS DE MASTER 2 ?

## Enquête à 30 mois - Promotion 2007-2008

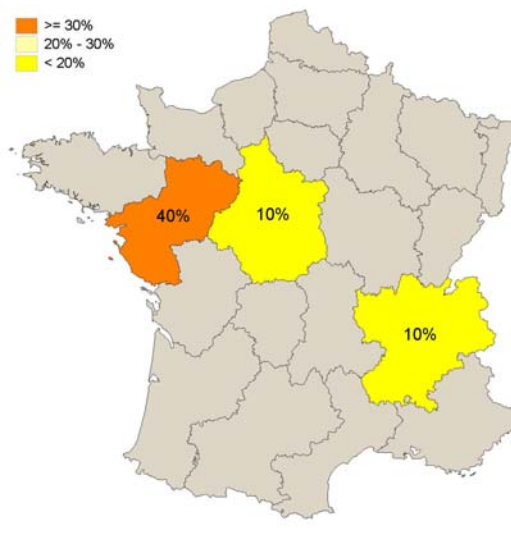
### Master 2 Didactiques, politiques linguistiques, Tice

#### Localisation de l'emploi

Précisez 99 si étranger

	Nb	% cit.
45	1	10,0%
49	4	40,0%
73	1	10,0%
99	4	40,0%
<b>Total</b>	<b>10</b>	<b>100,0%</b>

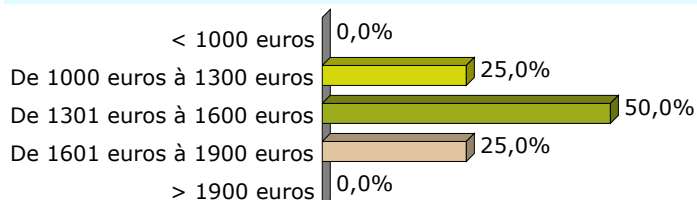
99 = Russie, Kazakhstan, Allemagne



#### Quotité du temps de travail

	Nb	% cit.
1. Temps plein	8	80,0%
2. Temps partiel	2	20,0%
<b>Total</b>	<b>10</b>	<b>100,0%</b>

#### Salaire net mensuel



Basé sur le temps complet

## Adéquation Emploi Formation

#### L'emploi occupé

	Nb	% cit.
Vous satisfait pleinement.	4	40,0%
Ne répond pas complètement à votre attente.	5	50,0%
Vous insatisfait et vous comptez en changer rapidement	1	10,0%
<b>Total</b>	<b>10</b>	<b>100,0%</b>

#### Degré de satisfaction en fonction des raisons

	Adéquation avec mon projet professionnel	Contenu & missions de l'emploi	Horaires de travail	Localisation	Rémunération	Concordance avec mes objectifs personnels	Perspectives de carrière	Autonomie	Relations dans l'entreprise	Autre
Vous satisfait pleinement.	4	3	4	2	2	3	1	2	1	0
Ne répond pas complètement à votre attente.	1	1	1	1	1	1	0	0	0	2
Vous insatisfait et vous comptez en changer rapidement	0	1	0	1	1	0	1	0	1	0



# QUE DEVIENNENT NOS DIPLÔMÉS DE MASTER 2 ?

## Enquête à 30 mois - Promotion 2007-2008

### Master 2 Direction d'équipement et de projets dans le secteur des musiques actuelles et amplifiées

21 diplômés  
16 ont répondu

8 femmes



8 hommes



## Etudes postérieures au diplôme obtenu en 2008

Poursuite d'études, ou préparation à un diplôme, ou un concours de la fonction publique

Oui	0	0,0%
Non	16	100,0%
<b>Total</b>	<b>16</b>	<b>100,0%</b>

## Situation professionnelle au 1er décembre 2010

1. Vous avez un emploi (y compris si c'est un emploi occasionnel ou de très courte durée, ou si vous êtes en alternance ou en formation continue, ou si vous êtes en arrêt maladie ou en congé maternité)	15	93,8%	
2. Vous n'avez pas d'emploi et vous recherchez du travail ou vous êtes en attente d'un contrat	1	6,3%	
<b>Total</b>	<b>16</b>	<b>100,0%</b>	

## Personnes qui ne travaillent pas

Occupation d'un emploi depuis l'obtention du diplôme en 2008

Oui	1	100,0%
<b>Total</b>	<b>1</b>	<b>100,0%</b>

## Personnes qui travaillent

Premier emploi depuis l'obtention du diplôme en 2008

Oui	10	71,4%	
Non	4	28,6%	
<b>Total</b>	<b>14</b>	<b>100,0%</b>	

# QUE DEVIENNENT NOS DIPLÔMÉS DE MASTER 2 ?

## Enquête à 30 mois - Promotion 2007-2008

### Master 2 Direction d'équipement et de projets dans le secteur des musiques actuelles et amplifiées

#### Sur l'emploi occupé au 1er décembre 2010

#### Intitulé de l'emploi

Directeur Scène de musiques actuelles
Directeur et programmateur scène de musiques actuelles
Directeur administration de l'association
Responsable accompagnement des adhérents
Responsable de production
Responsable de centre de ressource à la vie associative
Responsable d'association
Directeur
Chargé de mission
Assistante de communication
Administratrice
Chargée de développement
Coordinatrice projet musique - salle de concerts
Coordinatrice d'un Réseau
Conseiller d'éducation populaire et de jeunesse

#### Nature du contrat

Profession libérale, indépendant, chef d'entreprise	1	6,7%
Fonctionnaire (y compris fonctionnaire stagiaire ou élève fonctionnaire)	2	13,3%
CDI	9	60,0%
CDD (y compris contractuel de la fonction publique, ATER, assistant(e) d'éducation)	3	20,0%
<b>Total</b>	<b>15</b>	<b>100,0%</b>

#### Niveau de l'emploi

personnel de catégorie A de la fonction publique	2	14,3%
ingénieur, cadre, professions libérales, professions intellectuelles supérieures	9	64,3%
emploi de niveau intermédiaire : technicien, agent de maîtrise, maîtrise administrative et commerciale, VRP	1	7,1%
employé de bureau, de commerce, personnel de service	2	14,3%
<b>Total</b>	<b>14</b>	<b>100,0%</b>

#### Type d'employeur

vous-même	1	6,7%
la fonction publique (d'Etat, territoriale ou hospitalière)	2	13,3%
une entreprise publique	1	6,7%
une association	11	73,3%
<b>Total</b>	<b>15</b>	<b>100,0%</b>

#### Secteur(s) d'activité économique de l'employeur

Administration publique	2	50,0%
Information et communication	2	50,0%
<b>Total</b>	<b>4</b>	<b>100,0%</b>

*Parmi 13 secteurs proposés, 2 sont cités.*



# QUE DEVIENNENT NOS DIPLÔMÉS DE MASTER 2 ?

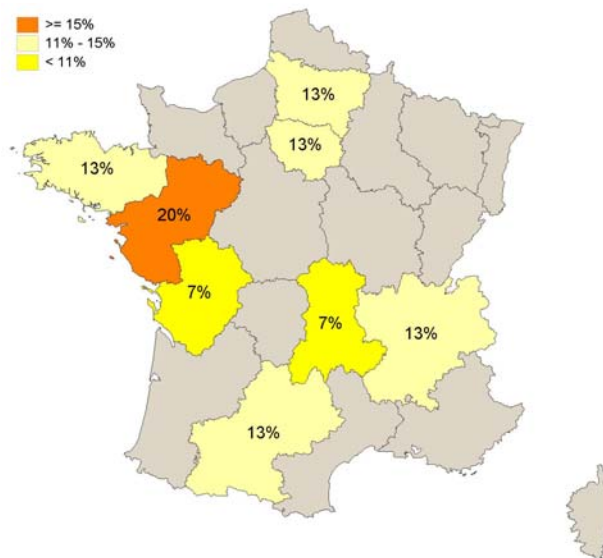
## Enquête à 30 mois - Promotion 2007-2008

### Master 2 Direction d'équipement et de projets dans le secteur des musiques actuelles et amplifiées

#### Localisation de l'emploi

Précisez 99 si étranger

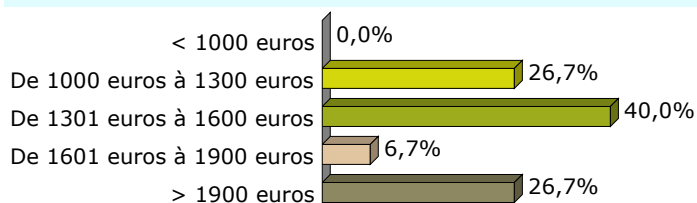
	Nb	% cit.
07	1	6,7%
31	1	6,7%
32	1	6,7%
35	2	13,3%
44	3	20,0%
60	1	6,7%
63	1	6,7%
69	1	6,7%
75	1	6,7%
77	1	6,7%
80	1	6,7%
86	1	6,7%
<b>Total</b>	<b>15</b>	<b>100,0%</b>



#### Quotité du temps de travail

	Nb	% cit.
1. Temps plein	15	100,0%
<b>Total</b>	<b>15</b>	<b>100,0%</b>

#### Salaire net mensuel



*Basé sur le temps complet*

## Adéquation Emploi Formation

#### L'emploi occupé

	Nb	% cit.
Vous satisfait pleinement.	9	56,3%
Ne répond pas complètement à votre attente.	6	37,5%
Vous insatisfait et vous comptez en changer rapidement	1	6,3%
<b>Total</b>	<b>16</b>	<b>100,0%</b>

#### Degré de satisfaction en fonction des raisons

	Contenu & missions de l'emploi	Adéquation avec mon projet professionnel	Concordance avec mes objectifs personnels	Perspectives de carrière	Rémunération	Autonomie	Relations dans l'entreprise	Localisation	Horaires de travail	Autre
Vous satisfait pleinement.	9	9	7	4	0	4	3	2	1	0
Ne répond pas complètement à votre attente.	2	0	2	2	5	0	1	0	1	1
Vous insatisfait et vous comptez en changer rapidement	0	0	0	0	0	0	0	0	0	1



# QUE DEVIENNENT NOS ETUDIANTS DIPLOMÉS DE MASTER 2 ?

## Enquête à 30 mois - Promotion 2007-2008

### Master 2 Droit des entreprises

26 diplômés  
19 ont répondu

17 femmes



2 hommes



## Etudes postérieures au diplôme obtenu en 2008

### Poursuite d'études ou préparation d'un diplôme ou d'un concours de la fonction publique

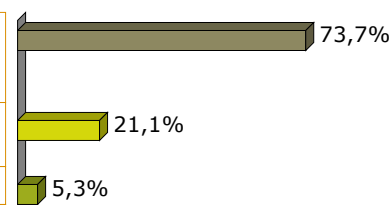
Oui	11	57,9%
Non	8	42,1%
<b>Total</b>	<b>19</b>	<b>100,0%</b>

### Intitulés des formations suivies

Contrôleur du travail
Doctorat
Ecole des Avocats
Ecole du Centre Ouest des Avocats
Ecole Militaire Supérieure d'Administration et de Management en 2009-2010
Ecole Militaire du Corps Technique et Administratif en 2008-2009
Etudes obligatoires du barreau
IEJ
IEJ concours d'avocat
M1 BFA IEJ Angers CRFPA Poitiers
Préparation 2008-2009, préparation du concours pour rentrer dans la magistrature par le biais de l'Université d'Angers (renonce). Puis concours d'inspecteur du travail en Juillet 2009 (concours réussi): Elève inspecteur du travail (termine actuellement sa formation).

## Situation professionnelle au 1er décembre 2010

1. Vous avez un emploi (y compris si c'est un emploi occasionnel ou de très courte durée, ou si vous êtes en alternance ou en formation continue, ou si vous êtes en arrêt maladie ou en congé maternité)	14	73,7%
2. Vous n'avez pas d'emploi et vous recherchez du travail ou vous êtes en attente d'un contrat	4	21,1%
3. Vous n'avez pas d'emploi et vous ne cherchez pas de travail	1	5,3%
<b>Total</b>	<b>19</b>	<b>100,0%</b>



## Personnes qui ne travaillent pas


### Occupation d'un emploi depuis l'obtention de votre diplôme en 2008

Oui	3	60,0%
Non	2	40,0%
<b>Total</b>	<b>5</b>	<b>100,0%</b>

## Personnes qui travaillent

### Premier emploi depuis l'obtention du diplôme en 2008

Oui	11	84,6%
Non	2	15,4%
<b>Total</b>	<b>13</b>	<b>100,0%</b>



# QUE DEVIENNENT NOS ETUDIANTS DIPLÔMÉS DE MASTER 2 ?

## Enquête à 30 mois - Promotion 2007-2008

### Master 2 Droit des entreprises

#### Sur l'emploi occupé au 1er décembre 2010

##### Intitulé de l'emploi

Juriste
Avocat
Collaboratrice juridique
Chef de section habillement
Rapporteur auprès des juges au Brésil
Inspecteur du travail (stagiaire)
Assistante juridique
Assistante affaires sociales
Assistante ressources humaines
Assistante juridique chargé d'études

##### Nature du contrat

Fonctionnaire (y compris fonctionnaire stagiaire ou élève fonctionnaire)	3	23,1%
CDI	8	61,5%
CDD (y compris contractuel de la fonction publique, ATER, assistant(e) d'éducation)	1	7,7%
Intérimaire	1	7,7%
<b>Total</b>	<b>13</b>	<b>100,0%</b>

##### Niveau de l'emploi

personnel de catégorie A de la fonction publique	2	15,4%
ingénieur, cadre, professions libérales, professions intellectuelles supérieures	5	38,5%
emploi de niveau intermédiaire : technicien, agent de maîtrise, maîtrise administrative et commerciale, VRP	4	30,8%
employé de bureau, de commerce, personnel de service	2	15,4%
<b>Total</b>	<b>13</b>	<b>100,0%</b>

##### Type d'employeur

la fonction publique (d'Etat, territoriale ou hospitalière)	4	30,8%
une entreprise privée	3	23,1%
une association	1	7,7%
une personne exerçant une profession libérale ou un indépendant (cabinet, étude notariale...)	5	38,5%
<b>Total</b>	<b>13</b>	<b>100,0%</b>

##### Secteur d'activité économique de l'employeur

Autres activités de service	4	30,8%
Activités de services administratifs et de soutien	3	23,1%
Industries (manufacturières, extractives et autres)	2	15,4%
Administration publique	2	15,4%
Activités spécialisées, scientifiques et techniques	2	15,4%
<b>Total</b>	<b>13</b>	<b>100,0%</b>

*Parmi 13 secteurs proposés, 5 sont cités.*

# QUE DEVIENNENT NOS ETUDIANTS DIPLOMÉS DE MASTER 2 ?

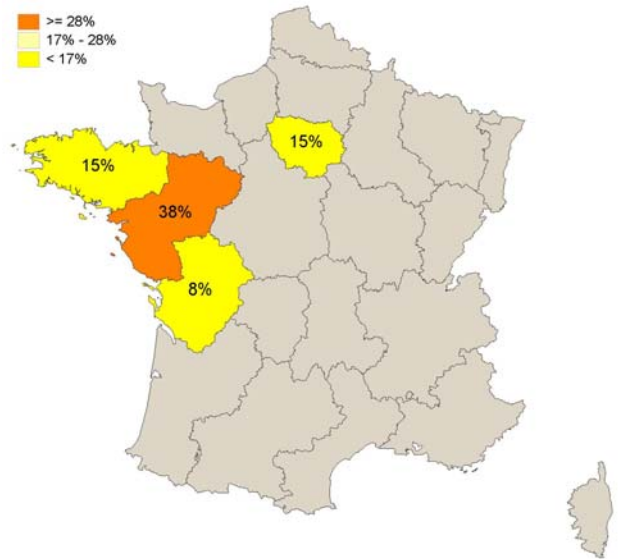
## Enquête à 30 mois - Promotion 2007-2008

### Master 2 Droit des entreprises

#### Localisation de l'emploi

Précisez 99 si étranger

	Nb	% cit.
35	1	7,7%
44	1	7,7%
49	2	15,4%
53	1	7,7%
56	1	7,7%
75	1	7,7%
79	1	7,7%
85	1	7,7%
92	1	7,7%
97	1	7,7%
99	2	15,4%
<b>Total</b>	<b>13</b>	<b>100,0%</b>



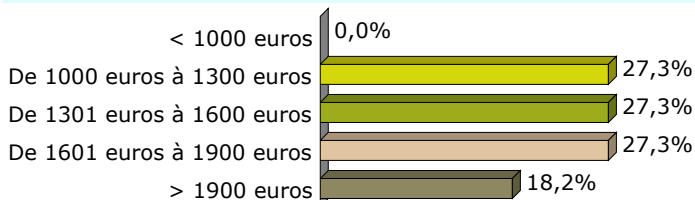
99: Turquie, la 2me personne ne précise pas.

#### Quotité de temps de travail

	Nb	% cit.
1. Temps plein	13	100,0%
<b>Total</b>	<b>13</b>	<b>100,0%</b>



#### Salaire net mensuel



Basé sur le temps complet

## Adéquation Emploi Formation

#### L'emploi que vous occupez (ou avez occupé) :

	Nb	% cit.
Vous satisfait pleinement.	13	86,7%
Ne répond pas complètement à votre attente.	1	6,7%
Vous insatisfait et vous comptez en changer rapidement	1	6,7%
<b>Total</b>	<b>15</b>	<b>100,0%</b>

#### Degré de satisfaction en fonction des raisons

	Contenu & missions de l'emploi	Adéquation avec mon projet professionnel	Relations dans l'entreprise	Localisation	Perspectives de carrière	Concordance avec mes objectifs personnels	Horaires de travail	Rémunération	Autonomie
Vous satisfait pleinement.	12	9	9	7	7	4	5	4	4
Ne répond pas complètement à votre attente.	0	0	0	0	0	1	0	0	0
Vous insatisfait et vous comptez en changer rapidement	0	1	0	1	1	1	0	0	0



# QUE DEVIENNENT NOS DIPLÔMÉS DE MASTER 2 ?

## Enquête à 30 mois - Promotion 2007-2008

### Master 2 Droit des interventions publiques

10 diplômés  
9 ont répondu

6 femmes



3 hommes



## Etudes postérieures au diplôme obtenu en 2008

Poursuite d'études ou préparation d'un diplôme ou d'un concours de la fonction publique

Oui	4
Non	5
<b>Total</b>	<b>9</b>

Intitulés des formations suivies

Concours d'attaché territorial
Prépar. concours attaché territorial externe

## Situation professionnelle au 1er décembre 2010

Occupation d'un emploi depuis l'obtention de votre diplôme en 2008

1. Vous avez un emploi (y compris si c'est un emploi occasionnel ou de très courte durée, ou si vous êtes en alternance ou en formation continue, ou si vous êtes en arrêt maladie ou en congé maternité)	9	
<b>Total</b>	<b>9</b>	

## Personnes qui travaillent

Premier emploi depuis l'obtention du diplôme en 2008

Oui	4
Non	5
<b>Total</b>	<b>9</b>

## Sur l'emploi occupé au 1er décembre 2010

Intitulé de l'emploi

- Chargée de mission
- Coordinatrice de Centre local d'information et de coordination gérontologique (CLIC)
- Directrice d'un EHPAD (CCAS)
- Formateur
- Référent ASE
- Responsable des gestions RSA
- Responsable du service accompagnement et protection des majeurs au conseil général
- Responsable du service collèges, enseignement supérieur et vie éducative

Nature du contrat

Fonctionnaire (y compris fonctionnaire stagiaire ou élève fonctionnaire)	3
CDI	1
CDD (y compris contractuel de la fonction publique, ATER, assistant(e) d'éducation)	5

Niveau de l'emploi

personnel de catégorie A de la fonction publique	6
personnel de catégorie B de la fonction publique	1
emploi de niveau intermédiaire : technicien, agent de maîtrise, maîtrise administrative et commerciale, VRP	2

# QUE DEVIENNENT NOS DIPLÔMÉS DE MASTER 2 ?

## Enquête à 30 mois - Promotion 2007-2008

### Master 2 Droit des interventions publiques

#### Type d'employeur

la fonction publique (d'Etat, territoriale ou hospitalière)	7
une entreprise publique	1
une association	1

#### Secteur d'activité économique de l'employeur

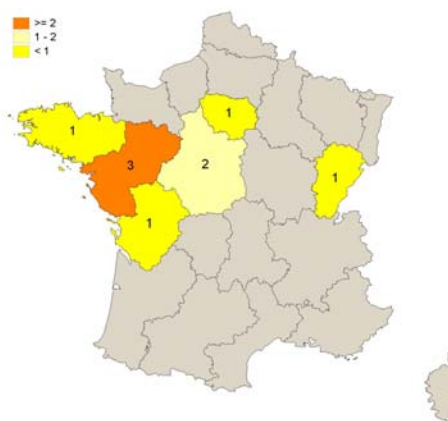
Administration publique	5
Enseignement	1
Santé humaine et action sociale	2
Autres activités de service	1

Parmi 13 secteurs proposés, 4 sont cités.

#### Localisation de l'emploi

Précisez 99 si étranger

18	1
22	1
37	1
49	3
75	1
79	1
90	1



#### Quotité de temps de travail

1. Temps plein	8	
2. Temps partiel	1	

#### Salaire net mensuel

< 1000 euros	0	
De 1000 euros à 1300 euros	0	
De 1301 euros à 1600 euros	1	
De 1601 euros à 1900 euros	5	
> 1900 euros	2	

Basé sur le temps complet



# QUE DEVIENNENT NOS DIPLÔMÉS DE MASTER 2 ?

## Enquête à 30 mois - Promotion 2007-2008

### Master 2 Droit des interventions publiques

#### Adéquation Emploi Formation

L'emploi que vous occupez (ou avez occupé) :

Vous satisfait pleinement.	6	
Ne répond pas complètement à votre attente.	2	
Vous insatisfait et vous comptez en changer rapidement	1	
<b>Total</b>	<b>9</b>	

#### Degré de satisfaction en fonction des raisons

	Contenu & missions de l'emploi	Adéquation avec mon projet professionnel	Localisation	Rémunération	Autonomie	Concordance avec mes objectifs personnels	Horaires de travail	Perspectives de carrière	Relations dans l'entreprise
Vous satisfait pleinement.	4	3	4	2	2	1	2	2	0
Ne répond pas complètement à votre attente.	1	2	0	1	0	1	0	0	1



# QUE DEVIENNENT NOS DIPLÔMÉS DE MASTER 2 ?

## Enquête à 30 mois - Promotion 2007-2008

### Master 2 Dynamiques territoriales et paysages

**5 diplômés**  
**5 ont répondu**

**1 femme**



**4 hommes**



## Etudes postérieures au diplôme obtenu en 2008

**Poursuite d'études ou préparation à un diplôme ou un concours de la fonction publique**

Oui	<b>0</b>
Non	<b>5</b>
<b>Total</b>	<b>5</b>

## Situation professionnelle au 1er décembre 2010

1. Vous avez un emploi (y compris si c'est un emploi occasionnel ou de très courte durée, ou si vous êtes en alternance ou en formation continue, ou si vous êtes en arrêt maladie ou en congé maternité)	<b>3</b>	
2. Vous n'avez pas d'emploi et vous recherchez du travail ou vous êtes en attente d'un contrat	<b>2</b>	
3. Vous n'avez pas d'emploi et vous ne cherchez pas de travail	<b>0</b>	
<b>Total</b>	<b>5</b>	

## Personnes qui ne travaillent pas

**Occupation d'un emploi depuis l'obtention du diplôme en 2008**

Oui	<b>1</b>
Non	<b>1</b>
<b>Total</b>	<b>2</b>

## Personnes qui travaillent

**Premier emploi depuis l'obtention du diplôme en 2008**

Oui	<b>2</b>	
Non	<b>1</b>	
<b>Total</b>	<b>3</b>	

# QUE DEVIENNENT NOS DIPLÔMÉS DE MASTER 2 ?

## Enquête à 30 mois - Promotion 2007-2008

### Master 2 Dynamiques territoriales et paysages

#### Sur l'emploi occupé au 1er décembre 2010

##### Intitulé de l'emploi

Manager en restauration rapide	
Enseignant phytotechnie Agronomie	
Assistant d'études Natura 2000	

##### Niveau de l'emploi

personnel de catégorie B de la fonction publique	<b>1</b>
emploi de niveau intermédiaire : technicien, agent de maîtrise, maîtrise administrative et commerciale, VRP	<b>1</b>
employé de bureau, de commerce, personnel de service	<b>1</b>
<b>Total</b>	<b>3</b>

##### Nature du contrat

Fonctionnaire (y compris fonctionnaire stagiaire ou élève fonctionnaire)	<b>1</b>
CDI	<b>1</b>
CDD (y compris contractuel de la fonction publique, ATER, assistant(e) d'éducation)	<b>1</b>
<b>Total</b>	<b>3</b>

##### Type d'employeur

une entreprise publique	<b>1</b>
une entreprise privée	<b>2</b>
<b>Total</b>	<b>3</b>

##### Secteur(s) d'activité économique de l'employeur

Enseignement	<b>1</b>
Commerce, transports, hébergement et restauration	<b>1</b>
Agriculture, sylviculture et pêche	<b>1</b>
<b>Total</b>	<b>3</b>

*Parmi 13 secteurs proposés, 3 sont cités*

# QUE DEVIENNENT NOS DIPLÔMÉS DE MASTER 2 ?

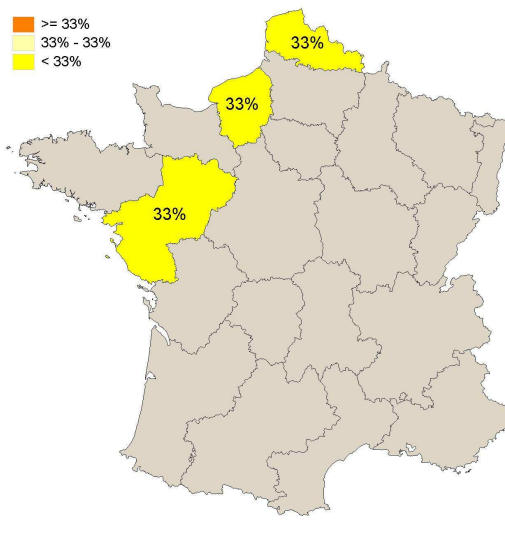
## Enquête à 30 mois - Promotion 2007-2008

### Master 2 Dynamiques territoriales et paysages

#### Localisation de l'emploi

Précisez 99 si étranger

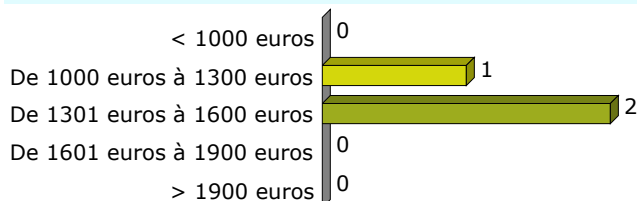
	Nb
27	1
49	1
62	1
<b>Total</b>	<b>3</b>



#### Quotité du temps de travail

	Nb
1. Temps plein	3
2. Temps partiel	0
<b>Total</b>	<b>3</b>

#### Salaire net mensuel



Basé sur le temps complet

## Adéquation Emploi Formation

#### L'emploi occupé

	Nb
Vous satisfait pleinement.	2
Ne répond pas complètement à votre attente.	2
Vous insatisfait et vous comptez en changer rapidement	0
<b>Total</b>	<b>4</b>

#### Degré de satisfaction en fonction des raisons

	Horaires de travail	Perspectives de carrière	Concordance avec mes objectifs personnels	Adéquation avec mon projet professionnel	Contenu & missions de l'emploi	Rémunération	Autonomie	Relations dans l'entreprise	Localisation	Autre
Vous satisfait pleinement.	2	1	1	1	2	1	2	2	0	0
Ne répond pas complètement à votre attente.	1	2	2	1	0	1	0	0	1	0
Vous insatisfait et vous comptez en changer rapidement	0	0	0	0	0	0	0	0	0	0



# QUE DEVIENNENT NOS DIPLÔMÉS DE MASTER 2 ?

## Enquête à 30 mois - Promotion 2007-2008

### Master 2 Eco-ingénierie des zones humides, biodiversité, bioindicateurs

22 diplômés  
18 ont répondu

7 femmes



11 hommes



## Etudes postérieures au diplôme obtenu en 2008

Poursuite des études, ou préparation à un diplôme, ou à un concours de la fonction publique

Oui	4	22,2%
Non	14	77,8%
<b>Total</b>	<b>18</b>	<b>100,0%</b>

Formations suivies

Concours

Concours d'admission en école d'infirmier

Concours de technicien supérieur de l'équipement

Concours Fonction Publique Territoriale

## Situation professionnelle au 1er décembre 2010

1. Vous avez un emploi (y compris si c'est un emploi occasionnel ou de très courte durée, ou si vous êtes en alternance ou en formation continue, ou si vous êtes en arrêt maladie ou en congé maternité)	14	77,8%	
2. Vous n'avez pas d'emploi et vous recherchez du travail ou vous êtes en attente d'un contrat	2	11,1%	
3. Vous n'avez pas d'emploi et vous ne cherchez pas de travail	2	11,1%	
<b>Total</b>	<b>18</b>	<b>100,0%</b>	

## Personnes qui ne travaillent pas

Occupation d'un emploi depuis l'obtention de votre diplôme en 2008

Oui	3	75,0%
Non	1	25,0%
<b>Total</b>	<b>4</b>	<b>100,0%</b>

## Personnes qui travaillent

Premier emploi depuis l'obtention du diplôme en 2008

Oui	7	53,8%	
Non	6	46,2%	
<b>Total</b>	<b>13</b>	<b>100,0%</b>	

## Sur l'emploi occupé au 1er décembre 2010

Nature du contrat

Profession libérale, indépendant, chef d'entreprise	2	14,3%
CDI	5	35,7%
CDD (y compris contractuel de la fonction publique, ATER, assistant(e) d'éducation)	5	35,7%
Emplois aidés (Contrat Initiative Emploi...)	1	7,1%
Autre	1	7,1%
<b>Total</b>	<b>14</b>	<b>100,0%</b>

# QUE DEVIENNENT NOS DIPLÔMÉS DE MASTER 2 ?

## Enquête à 30 mois - Promotion 2007-2008

### Master 2 Eco-ingénierie des zones humides, biodiversité, bioindicateurs

#### Niveau de l'emploi

personnel de catégorie A de la fonction publique	1	8,3%
ingénieur, cadre, professions libérales, professions intellectuelles supérieures	5	41,7%
personnel de catégorie B de la fonction publique	1	8,3%
emploi de niveau intermédiaire : technicien, agent de maîtrise, maîtrise administrative et commerciale, VRP	3	25,0%
personnel de catégorie C de la fonction publique	1	8,3%
employé de bureau, de commerce, personnel de service	1	8,3%
<b>Total</b>	<b>12</b>	<b>100,0%</b>

#### Type d'employeur

vous-même	2	14,3%
la fonction publique (d'Etat, territoriale ou hospitalière)	5	35,7%
une entreprise privée	4	28,6%
une association	2	14,3%
Autre	1	7,1%
<b>Total</b>	<b>14</b>	<b>100,0%</b>

#### Secteur(s) d'activité économique de l'employeur

Activités spécialisées, scientifiques et techniques	6	42,9%
Enseignement	3	21,4%
Autres activités de service	2	14,3%
Agriculture, sylviculture et pêche	2	14,3%
Administration publique	1	7,1%
<b>Total</b>	<b>14</b>	<b>100,0%</b>

*Parmi 13 secteurs proposés, 5 sont cités.*

#### Intitulé de l'emploi

Directeur d'exploitation agricole en lycée agricole  
 Contractuel de la fonction publique  
 Chef de projet écologue  
 Employée de vie scolaire  
 Responsable qualité sécurité environnement  
 Paysan boulanger brasseur  
 Ingénieur écologue  
 Chargé d'étude environnement  
 Cavalière indépendante  
 Assistante pédagogique  
 Chargé d'études  
 Chef de bureau "Protection du milieu marin"  
 Chargé de mission au conservatoire du littoral  
 Chargé d'études - Chef de projet naturaliste en bureau d'études



# QUE DEVIENNENT NOS DIPLÔMÉS DE MASTER 2 ?

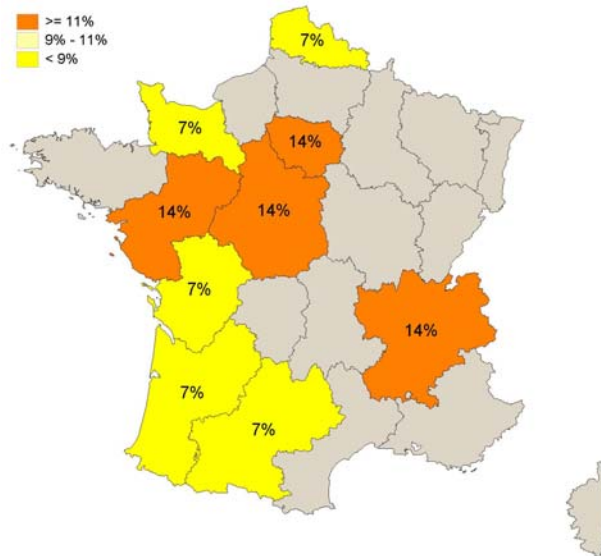
## Enquête à 30 mois - Promotion 2007-2008

### Master 2 Eco-ingénierie des zones humides, biodiversité, bioindicateurs

#### Localisation de l'emploi

Précisez 99 si étranger

	Nb	% cit.
07	1	7,1%
17	1	7,1%
41	2	14,3%
47	1	7,1%
49	2	14,3%
50	1	7,1%
59	1	7,1%
69	1	7,1%
75	1	7,1%
82	1	7,1%
94	1	7,1%
99	1	7,1%
<b>Total</b>	<b>14</b>	<b>100,0%</b>




#### Quotité temps de travail

1. Temps plein	12	85,7%	85,7%
2. Temps partiel	2	14,3%	14,3%
<b>Total</b>	<b>14</b>	<b>100,0%</b>	

#### Temps partiel choisi

Non	2	100,0%	100,0%
<b>Total</b>	<b>2</b>	<b>100,0%</b>	

#### Salaire net mensuel



## Adéquation Emploi Formation

#### L'emploi occupé

Vous satisfait pleinement.	11	64,7%	64,7%
Ne répond pas complètement à votre attente.	4	23,5%	23,5%
Vous insatisfait et vous comptez en changer rapidement	2	11,8%	11,8%
<b>Total</b>	<b>17</b>	<b>100,0%</b>	

#### Degré de satisfaction en fonction des raisons

	Adéquation avec mon projet professionnel	Contenu & missions de l'emploi	Concordance avec mes objectifs personnels	Perspectives de carrière	Autonomie	Relations dans l'entreprise	Localisation	Rémunération	Horaires de travail	Autre
Vous satisfait pleinement.	10	10	9	5	7	7	5	0	3	1
Ne répond pas complètement à votre attente.	2	2	2	1	0	0	0	3	0	0
Vous insatisfait et vous comptez en changer rapidement	2	2	2	2	0	0	1	1	0	0



# QUE DEVIENNENT NOS DIPLÔMÉS DE MASTER 2 ?

## Enquête à 30 mois - Promotion 2007-2008

### Master 2 Ecole et plurilinguisme

**2 diplômés**  
**1 a répondu**

**1 femme**



## Etudes postérieures au diplôme obtenu en 2008

**Poursuite d'études ou préparation à un diplôme ou un concours de la fonction publique**

Oui	<b>0</b>
Non	<b>1</b>
<b>Total</b>	<b>1</b>

## Situation professionnelle au 1er décembre 2010

1. Vous avez un emploi (y compris si c'est un emploi occasionnel ou de très courte durée, ou si vous êtes en alternance ou en formation continue, ou si vous êtes en arrêt maladie ou en congé maternité)	<b>1</b>	
2. Vous n'avez pas d'emploi et vous recherchez du travail ou vous êtes en attente d'un contrat	<b>0</b>	
3. Vous n'avez pas d'emploi et vous ne cherchez pas de travail	<b>0</b>	
<b>Total</b>	<b>1</b>	

## Personnes qui travaillent

**Premier emploi depuis l'obtention du diplôme en 2008**

Oui	<b>0</b>	
Non	<b>1</b>	
<b>Total</b>	<b>1</b>	

## Sur l'emploi occupé au 1er décembre 2010

**Intitulé de l'emploi**

Assistante administrative dans une université et enseignante de la langue française à temps partiel

**Niveau de l'emploi**

emploi de niveau intermédiaire : technicien, agent de maîtrise, maîtrise administrative et commerciale, VRP	<b>1</b>
<b>Total</b>	<b>1</b>

# QUE DEVIENNENT NOS DIPLÔMÉS DE MASTER 2 ?

## Enquête à 30 mois - Promotion 2007-2008

### Master 2 Ecole et plurilinguisme

#### Nature du contrat

CDI	1
<b>Total</b>	<b>1</b>

#### Type d'employeur

une entreprise privée	1
<b>Total</b>	<b>1</b>

#### Secteur(s) d'activité économique de l'employeur

Enseignement	1
<b>Total</b>	<b>1</b>

*Parmi 13 secteurs proposés, 1 est cité*

#### Localisation de l'emploi


Précisez 99 si étranger

	Nb
99	1
<b>Total</b>	<b>1</b>

99 = Liban

#### Quotité du temps de travail


	Nb
1. Temps plein	1
2. Temps partiel	0
<b>Total</b>	<b>1</b>



## Adéquation Emploi Formation

#### L'emploi occupé

	Nb
Vous satisfait pleinement.	0
Ne répond pas complètement à votre attente.	1
Vous insatisfait et vous comptez en changer rapidement	0
<b>Total</b>	<b>1</b>



#### Degré de satisfaction en fonction des raisons

	Contenu & missions de l'emploi	Concordance avec mes objectifs personnels	Adéquation avec mon projet professionnel	Localisation	Horaires de travail	Rémunération	Perspectives de carrière	Autonomie	Relations dans l'entreprise	Autre
Vous satisfait pleinement.	0	0	0	0	0	0	0	0	0	0
Ne répond pas complètement à votre attente.	1	1	0	0	0	0	0	0	0	0
Vous insatisfait et vous comptez en changer rapidement	0	0	0	0	0	0	0	0	0	0

# QUE DEVIENNENT NOS DIPLÔMÉS DE MASTER 2 ?

## Enquête à 30 mois - Promotion 2007-2008

### Master 2 Edition, édition multimédia et rédaction professionnelle

**23 diplômés**  
**19 ont répondu**

**15 femmes**



**4 hommes**



## Etudes postérieures au diplôme obtenu en 2008

### Poursuite d'études ou préparation à un diplôme ou un concours de la fonction publique

Oui	<b>3</b>	<b>15,8%</b>
Non	<b>16</b>	<b>84,2%</b>
<b>Total</b>	<b>19</b>	<b>100,0%</b>

### Formations suivies

Diplôme de Concepteur Intégrateur Web.

Formation continue Master 2 Administration des Entreprises (double compétences) à l'Université d'Angers

## Situation professionnelle au 1er décembre 2010

1. Vous avez un emploi (y compris si c'est un emploi occasionnel ou de très courte durée, ou si vous êtes en alternance ou en formation continue, ou si vous êtes en arrêt maladie ou en congé maternité)	<b>15</b>	<b>78,9%</b>	
2. Vous n'avez pas d'emploi et vous recherchez du travail ou vous êtes en attente d'un contrat	<b>3</b>	<b>15,8%</b>	
3. Vous n'avez pas d'emploi et vous ne cherchez pas de travail	<b>1</b>	<b>5,3%</b>	
<b>Total</b>	<b>19</b>	<b>100,0%</b>	

## Personnes qui ne travaillent pas

### Occupation d'un emploi depuis l'obtention du diplôme en 2008

Oui	<b>3</b>	<b>100,0%</b>
Non	<b>0</b>	<b>0,0%</b>
<b>Total</b>	<b>3</b>	<b>100,0%</b>

## Personnes qui travaillent

### Premier emploi depuis l'obtention du diplôme en 2008

Oui	<b>9</b>	<b>60,0%</b>	
Non	<b>6</b>	<b>40,0%</b>	
<b>Total</b>	<b>15</b>	<b>100,0%</b>	

# QUE DEVIENNENT NOS DIPLÔMÉS DE MASTER 2 ?

## Enquête à 30 mois - Promotion 2007-2008

### Master 2 Edition, édition multimédia et rédaction professionnelle

#### Sur l'emploi occupé au 1er décembre 2010

#### Intitulé de l'emploi

Assistante d'édition
Lecteur-correcteur free lance
Editrice junior
Éditrice
Trafic manager
Technicienne de fabrication de texte
Opérateur de saisie
Correctrice, assistante d'édition
Assistante éditoriale
Assistante d'édition polyvalente
Adjoint Administratif
Content Specialist
Chef de projet web
Assistante gestionnaire de données éditoriales

#### Niveau de l'emploi

ingénieur, cadre, professions libérales, professions intellectuelles supérieures	<b>5</b>	<b>35,7%</b>
personnel de catégorie B de la fonction publique	<b>1</b>	<b>7,1%</b>
emploi de niveau intermédiaire : technicien, agent de maîtrise, maîtrise administrative et commerciale, VRP	<b>4</b>	<b>28,6%</b>
personnel de catégorie C de la fonction publique	<b>1</b>	<b>7,1%</b>
employé de bureau, de commerce, personnel de service	<b>3</b>	<b>21,4%</b>
<b>Total</b>	<b>14</b>	<b>100,0%</b>

#### Nature du contrat

Profession libérale, indépendant, chef d'entreprise	<b>1</b>	<b>6,7%</b>
CDI	<b>7</b>	<b>46,7%</b>
CDD (y compris contractuel de la fonction publique, ATER, assistant(e) d'éducation)	<b>5</b>	<b>33,3%</b>
Emplois aidés (Contrat Initiative Emploi...)	<b>1</b>	<b>6,7%</b>
Autre	<b>1</b>	<b>6,7%</b>
<b>Total</b>	<b>15</b>	<b>100,0%</b>

#### Type d'employeur

vous-même	<b>1</b>	<b>7,1%</b>
la fonction publique (d'Etat, territoriale ou hospitalière)	<b>2</b>	<b>14,3%</b>
une entreprise publique	<b>1</b>	<b>7,1%</b>
une entreprise privée	<b>8</b>	<b>57,1%</b>
une association	<b>2</b>	<b>14,3%</b>
<b>Total</b>	<b>14</b>	<b>100,0%</b>

# QUE DEVIENNENT NOS DIPLÔMÉS DE MASTER 2 ?

## Enquête à 30 mois - Promotion 2007-2008

### Master 2 Edition, édition multimédia et rédaction professionnelle

#### Secteur(s) d'activité économique de l'employeur

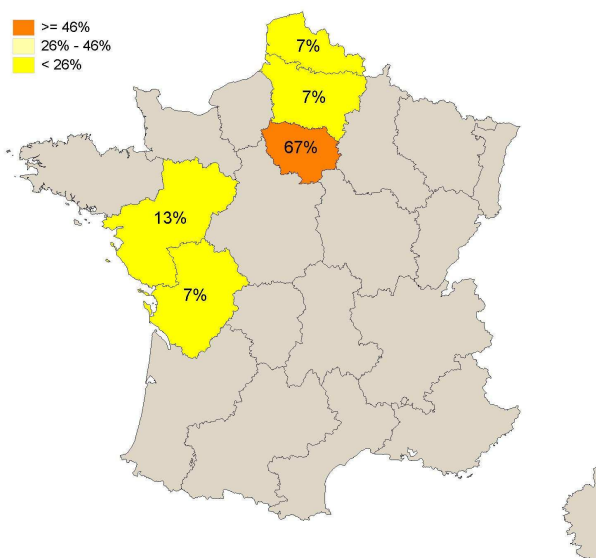
Information et communication	6	42,9%
Autres activités de service	3	21,4%
Arts, spectacles et activités récréatives	2	14,3%
Industries (manufacturières, extractives et autres)	2	14,3%
Administration publique	1	7,1%
<b>Total</b>	<b>14</b>	<b>100,0%</b>

Parmi 13 secteurs proposés, 5 sont cités

#### Localisation de l'emploi

Précisez 99 si étranger

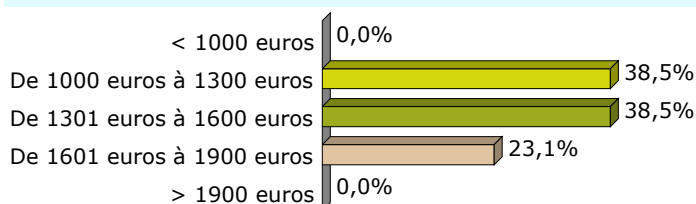
	Nb	% cit.
16	1	6,7%
44	2	13,3%
59	1	6,7%
75	6	40,0%
80	1	6,7%
92	2	13,3%
94	2	13,3%
<b>Total</b>	<b>15</b>	<b>100,0%</b>



#### Quotité du temps de travail

	Nb	% cit.
1. Temps plein	14	93,3%
2. Temps partiel	1	6,7%
<b>Total</b>	<b>15</b>	<b>100,0%</b>

#### Salaire net mensuel



Basé sur le temps complet

# QUE DEVIENNENT NOS DIPLÔMÉS DE MASTER 2 ?

## Enquête à 30 mois - Promotion 2007-2008

### Master 2 Edition, édition multimédia et rédaction professionnelle

## Adéquation Emploi Formation

### L'emploi occupé

	Nb	% cit.	
Vous satisfait pleinement.	<b>7</b>	<b>38,9%</b>	38,9%
Ne répond pas complètement à votre attente.	<b>8</b>	<b>44,4%</b>	44,4%
Vous insatisfait et vous comptez en changer rapidement	<b>3</b>	<b>16,7%</b>	16,7%
<b>Total</b>	<b>18</b>	<b>100,0%</b>	

### Degré de satisfaction en fonction des raisons

	Adéquation avec mon projet professionnel	Rémunération	Concordance avec mes objectifs personnels	Contenu & missions de l'emploi	Perspectives de carrière	Relations dans l'entreprise	Localisation	Horaires de travail	Autonomie	Autre
Vous satisfait pleinement.	5	2	3	4	1	4	1	2	2	0
Ne répond pas complètement à votre attente.	5	4	4	1	4	0	0	0	0	0
Vous insatisfait et vous comptez en changer rapidement	2	3	2	2	2	1	1	0	0	0



# QUE DEVIENNENT NOS DIPLÔMÉS DE MASTER 2 ?

## Enquête à 30 mois - Promotion 2007-2008

### Master 2 Etudes juridiques sur le territoire

**6 diplômés**  
**5 ont répondu**

**2 femmes**



**3 hommes**



## Etudes postérieures au diplôme obtenu en 2008

**Poursuite d'études ou préparation d'un diplôme ou d'un concours de la fonction publique**

Oui	<b>4</b>
Non	<b>1</b>
<b>Total</b>	<b>5</b>

**Intitulés des formations suivies**

2008-09: Prépar. formation conseiller auprès des tribunaux administratifs ( par correspondance): IEP Lyon.

CRFPA

IPAG

IPAG Nantes 2008-09, pour préparer concours d'attaché territ., année suiv., prépar de façon autonome

## Situation professionnelle au 1er décembre 2010

1. Vous avez un emploi (y compris si c'est un emploi occasionnel ou de très courte durée, ou si vous êtes en alternance ou en formation continue, ou si vous êtes en arrêt maladie ou en congé maternité)	<b>2</b>	
2. Vous n'avez pas d'emploi et vous recherchez du travail ou vous êtes en attente d'un contrat	<b>3</b>	
<b>Total</b>	<b>5</b>	

## Personnes qui ne travaillent pas

**Occupation d'un emploi depuis l'obtention de votre diplôme en 2008**

	Nb	
Oui	<b>1</b>	
Non	<b>2</b>	

## Personnes qui travaillent

**Premier emploi depuis l'obtention du diplôme en 2008**

Oui	<b>2</b>
<b>Total</b>	<b>2</b>

# QUE DEVIENNENT NOS DIPLÔMÉS DE MASTER 2 ?

## Enquête à 30 mois - Promotion 2007-2008

### Master 2 Etudes juridiques sur le territoire

#### Sur l'emploi occupé au 1er décembre 2010

##### Intitulé de l'emploi

Chargée de partenariat auprès de la direction d'appui à la structuration territoriale de la recherche  
Juriste à la Direction Régionale de Pôle emploi

##### Nature du contrat

CDI	1
CDD (y compris contractuel de la fonction publique, ATER, assistant(e) d'éducation)	1

##### Niveau de l'emploi

personnel de catégorie A de la fonction publique	1
ingénieur, cadre, professions libérales, professions intellectuelles supérieures	1

##### Type d'employeur

la fonction publique (d'Etat, territoriale ou hospitalière)	1
Autre	1

##### Secteur d'activité économique de l'employeur

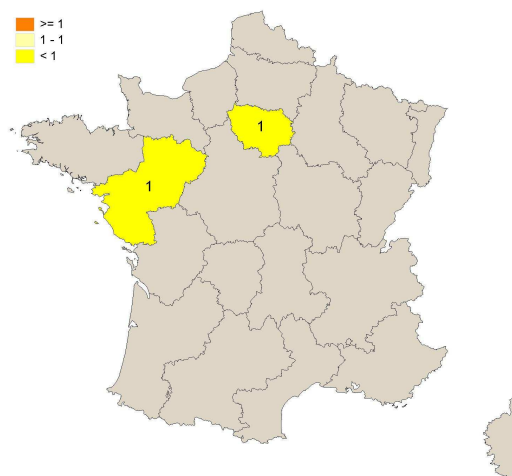
Activités spécialisées, scientifiques et techniques	1
Autres activités de service	1

##### Localisation de l'emploi

Précisez 99 si étranger

44	1
75	1

Parmi 13 secteurs proposés, 2 sont cités.



##### Quotité de temps de travail

1. Temps plein	2
----------------	---

##### Salaire net mensuel

< 1000 euros	0
De 1000 euros à 1300 euros	0
De 1301 euros à 1600 euros	0
De 1601 euros à 1900 euros	1
> 1900 euros	1

Basé sur le temps complet

# QUE DEVIENNENT NOS DIPLÔMÉS DE MASTER 2 ?

## Enquête à 30 mois - Promotion 2007-2008

### Master 2 Etudes juridiques sur le territoire

## Adéquation Emploi Formation

### L'emploi que vous occupez (ou avez occupé) :

Vous satisfait pleinement.	1	
Ne répond pas complètement à votre attente.	2	
<b>Total</b>	<b>3</b>	

### Degré de satisfaction en fonction des raisons

	Contenu & missions de l'emploi	Rémunération	Autonomie	Adéquation avec mon projet professionnel	Localisation	Horaires de travail	Perspectives de carrière	Relations dans l'entreprise	Concordance avec mes objectifs personnels
Vous satisfait pleinement.	1	1	1	1	1	1	1	1	1
Ne répond pas complètement à votre attente.	2	2	1	0	0	0	0	0	0



# QUE DEVIENNENT NOS DIPLÔMÉS DE MASTER 2 ?

## Enquête à 30 mois - Promotion 2007-2008

### Master 2 Gestion du patrimoine des entreprises

29 diplômés  
23 ont répondu

7 femmes



16 hommes



## Etudes postérieures au diplôme obtenu en 2008

Poursuite d'études ou préparation d'un diplôme ou d'un concours de la fonction publique

Oui	0	0,0%
Non	23	100,0%
<b>Total</b>	<b>23</b>	<b>100,0%</b>

## Situation professionnelle au 1er décembre 2010

1. Vous avez un emploi (y compris si c'est un emploi occasionnel ou de très courte durée, ou si vous êtes en alternance ou en formation continue, ou si vous êtes en arrêt maladie ou en congé maternité)	23	100,0%	
<b>Total</b>	<b>23</b>	<b>100,0%</b>	

## Personnes qui travaillent

Premier emploi depuis l'obtention du diplôme en 2008

Oui	17	77,3%	
Non	5	22,7%	
<b>Total</b>	<b>22</b>	<b>100,0%</b>	

## Sur l'emploi occupé au 1er décembre 2010

Intitulé de l'emploi

Chargé d'affaires
Chargé de clientèle
Directeur d'agence
Assistant commercial
Conseiller financier
Conseiller professionnels
Pay and receiving
Conseiller en assurances
Analyste financier indépendant
Chargé de développement
Conseiller clientèle

# QUE DEVIENNENT NOS DIPLÔMÉS DE MASTER 2 ?

## Enquête à 30 mois - Promotion 2007-2008

### Master 2 Gestion du patrimoine des entreprises

#### Nature du contrat

Profession libérale, indépendant, chef d'entreprise	1	4,3%
CDI	20	87,0%
CDD (y compris contractuel de la fonction publique, ATER, assistant(e) d'éducation)	1	4,3%
Autre	1	4,3%
<b>Total</b>	<b>23</b>	<b>100,0%</b>

#### Niveau de l'emploi

ingénieur, cadre, professions libérales, professions intellectuelles supérieures	14	60,9%
emploi de niveau intermédiaire : technicien, agent de maîtrise, maîtrise administrative et commerciale, VRP	8	34,8%
employé de bureau, de commerce, personnel de service	1	4,3%
<b>Total</b>	<b>23</b>	<b>100,0%</b>

#### Type d'employeur

vous-même	1	4,3%
une entreprise publique	1	4,3%
une entreprise privée	21	91,3%
<b>Total</b>	<b>23</b>	<b>100,0%</b>

#### Secteur d'activité économique de l'employeur

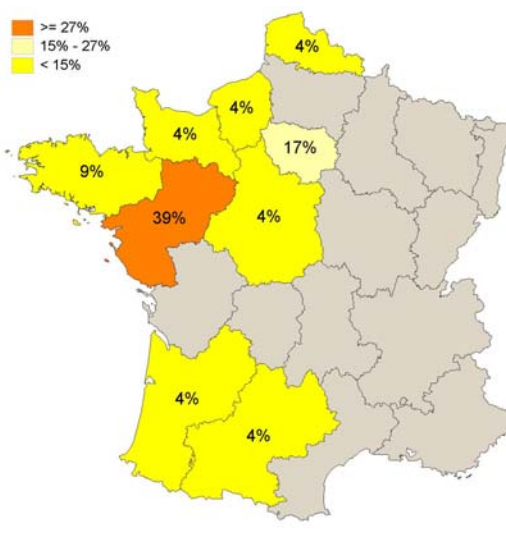
Activités financières et d'assurance	23	100,0%
<b>Total</b>	<b>23</b>	<b>100,0%</b>

Parmi 13 secteurs proposés, 1 secteur a été cité.

#### Localisation de l'emploi

Précisez 99 si étranger

	Nb	% cit.
14	1	4,3%
22	1	4,3%
27	1	4,3%
33	1	4,3%
35	1	4,3%
36	1	4,3%
44	1	4,3%
49	5	21,7%
59	1	4,3%
72	3	13,0%
75	4	17,4%
82	1	4,3%
99	2	8,7%
<b>Total</b>	<b>23</b>	<b>100,0%</b>



99: Autriche, Chine.


# QUE DEVIENNENT NOS DIPLÔMÉS DE MASTER 2 ?

## Enquête à 30 mois - Promotion 2007-2008

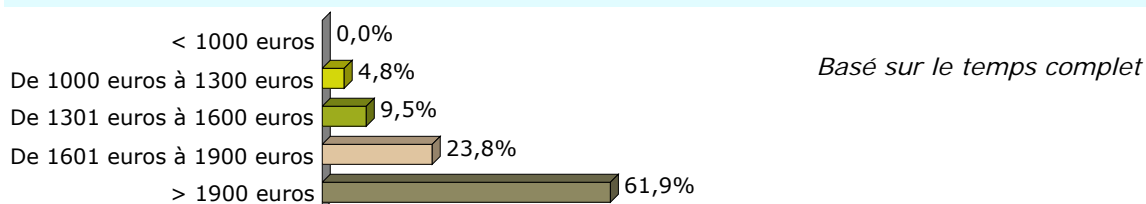
### Master 2 Gestion du patrimoine des entreprises

#### Quotité de temps de travail

	Nb	% cit.
1. Temps plein	23	100,0%
<b>Total</b>	<b>23</b>	<b>100,0%</b>



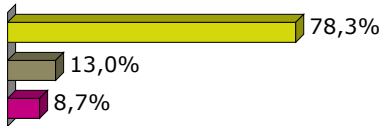
#### Salaire net mensuel



### Adéquation Emploi Formation

#### L'emploi que vous occupez (ou avez occupé) :

	Nb	% cit.
Vous satisfait pleinement.	18	78,3%
Ne répond pas complètement à votre attente.	3	13,0%
Vous insatisfait et vous comptez en changer rapidement	2	8,7%
<b>Total</b>	<b>23</b>	<b>100,0%</b>



#### Degré de satisfaction en fonction des raisons

	Adéquation avec mon projet professionnel	Contenu & missions de l'emploi	Perspectives de carrière	Rémunération	Concordance avec mes objectifs personnels	Localisation	Horaires de travail	Autonomie	Relations dans l'entreprise
Vous satisfait pleinement.	14	14	12	8	6	6	5	5	5
Ne répond pas complètement à votre attente.	0	0	1	1	1	0	1	0	0
Vous insatisfait et vous comptez en changer rapidement	2	1	1	1	1	0	0	0	0





# QUE DEVIENNENT NOS DIPLÔMÉS DE MASTER 2 ?

## Enquête à 30 mois - Promotion 2007-2008

### Master 2 Gestion du patrimoine des ménages

**24 diplômés**  
**18 ont répondu**

**10 femmes**



**8 hommes**



## Etudes postérieures au diplôme obtenu en 2008

Poursuite d'études ou préparation d'un diplôme ou d'un concours de la fonction publique

Oui	0	0,0%
Non	18	100,0%
<b>Total</b>	<b>18</b>	<b>100,0%</b>

## Situation professionnelle au 1er décembre 2010

1. Vous avez un emploi (y compris si c'est un emploi occasionnel ou de très courte durée, ou si vous êtes en alternance ou en formation continue, ou si vous êtes en arrêt maladie ou en congé maternité)	17	94,4%	
2. Vous n'avez pas d'emploi et vous recherchez du travail ou vous êtes en attente d'un contrat	1	5,6%	
<b>Total</b>	<b>18</b>	<b>100,0%</b>	

## Personnes qui ne travaillent pas

Occupation d'un emploi depuis l'obtention de votre diplôme en 2008

Oui	1	100,0%
<b>Total</b>	<b>1</b>	<b>100,0%</b>

## Personnes qui travaillent

Premier emploi depuis l'obtention du diplôme en 2008

Oui	8	47,1%	
Non	9	52,9%	
<b>Total</b>	<b>17</b>	<b>100,0%</b>	

## Sur l'emploi occupé au 1er décembre 2010

Intitulé de l'emploi

Conseiller patrimonial
Conseiller clientèle
Employée administrative et commerciale
Conseiller financier
Technicien des métiers de la banque
Senior Economic Analyst
Assistante en gestion de patrimoine
Assistante clientèle
Conseiller en assurances
Attaché commercial

# QUE DEVIENNENT NOS DIPLÔMÉS DE MASTER 2 ?

## Enquête à 30 mois - Promotion 2007-2008

### Master 2 Gestion du patrimoine des ménages

#### Nature du contrat

	Nb	% cit.
CDI	<b>13</b>	<b>76,5%</b>
CDD (y compris contractuel de la fonction publique, ATER, assistant(e) d'éducation)	<b>4</b>	<b>23,5%</b>
<b>Total</b>	<b>17</b>	<b>100,0%</b>

#### Niveau de l'emploi

ingénieur, cadre, professions libérales, professions intellectuelles supérieures	<b>4</b>	<b>23,5%</b>
emploi de niveau intermédiaire : technicien, agent de maîtrise, maîtrise administrative et commerciale, VRP	<b>11</b>	<b>64,7%</b>
manœuvre, ouvrier	<b>1</b>	<b>5,9%</b>
employé de bureau, de commerce, personnel de service	<b>1</b>	<b>5,9%</b>
<b>Total</b>	<b>17</b>	<b>100,0%</b>

#### Type d'employeur

une entreprise privée	<b>15</b>	<b>88,2%</b>
une association	<b>1</b>	<b>5,9%</b>
une personne exerçant une profession libérale ou un indépendant (cabinet, étude notariale...)	<b>1</b>	<b>5,9%</b>
<b>Total</b>	<b>17</b>	<b>100,0%</b>

#### Secteur d'activité économique de l'employeur

Activités financières et d'assurance	<b>14</b>	<b>82,4%</b>
Autres activités de service	<b>1</b>	<b>5,9%</b>
Agriculture, sylviculture et pêche	<b>1</b>	<b>5,9%</b>
Information et communication	<b>1</b>	<b>5,9%</b>
<b>Total</b>	<b>17</b>	<b>100,0%</b>

*Parmi 13 secteurs proposés, 4 sont cités.*

# QUE DEVIENNENT NOS DIPLÔMÉS DE MASTER 2 ?

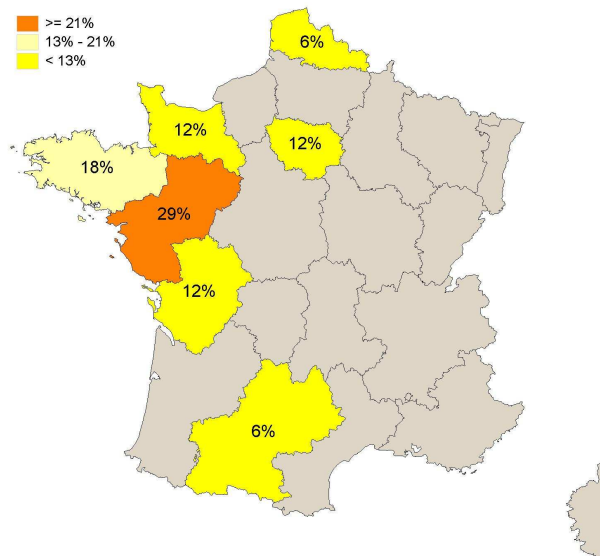
## Enquête à 30 mois - Promotion 2007-2008

### Master 2 Gestion du patrimoine des ménages

#### Localisation de l'emploi

Précisez 99 si étranger

	Nb	% cit.
14	1	5,9%
35	3	17,6%
49	2	11,8%
50	1	5,9%
59	1	5,9%
65	1	5,9%
72	2	11,8%
79	2	11,8%
85	1	5,9%
92	2	11,8%
99	1	5,9%
<b>Total</b>	<b>17</b>	<b>100,0%</b>

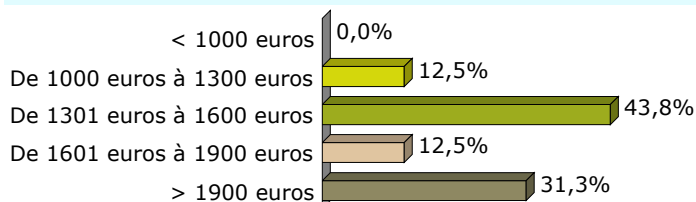


99: Chine

#### Quotité de temps de travail

	Nb	% cit.
1. Temps plein	17	100,0%
<b>Total</b>	<b>17</b>	<b>100,0%</b>

#### Salaire net mensuel



Basé sur le temps complet

## Adéquation Emploi Formation

#### L'emploi que vous occupez (ou avez occupé) :

	Nb	% cit.
Vous satisfait pleinement.	10	55,6%
Ne répond pas complètement à votre attente.	7	38,9%
Vous insatisfait et vous comptez en changer rapidement	1	5,6%
<b>Total</b>	<b>18</b>	<b>100,0%</b>

#### Degré de satisfaction en fonction des raisons

	Adéquation avec mon projet professionnel	Contenu & missions de l'emploi	Concordance avec mes objectifs personnels	Rémunération	Horaires de travail	Perspectives de carrière	Localisation	Autonomie	Relations dans l'entreprise
Vous satisfait pleinement.	7	6	3	2	4	4	4	5	5
Ne répond pas complètement à votre attente.	3	4	4	4	1	2	0	0	0
Vous insatisfait et vous comptez en changer rapidement	1	0	1	1	1	0	1	0	0



# QUE DEVIENNENT NOS DIPLÔMÉS DE MASTER 2 ?

Enquête à 30 mois - Promotion 2007-2008

## Master 2 Gestion du risque et de la sécurité des patrimoines immobiliers et industriels

21 diplômés  
13 ont répondu

5 femmes



8 hommes




### Parcours scolaire et universitaire

Poursuite des études, ou préparation à un diplôme, ou un concours de la fonction publique

Oui	0	0,0%
Non	13	100,0%
<b>Total</b>	<b>13</b>	<b>100,0%</b>

### Sur l'emploi occupé au 1er décembre 2010

1. Vous avez un emploi (y compris si c'est un emploi occasionnel ou de très courte durée, ou si vous êtes en alternance ou en formation continue, ou si vous êtes en arrêt maladie ou en congé maternité)	12	92,3%
2. Vous n'avez pas d'emploi et vous recherchez du travail ou vous êtes en attente d'un contrat	1	7,7%
<b>Total</b>	<b>13</b>	<b>100,0%</b>



### Personnes qui ne travaillent pas


Occupation d'un emploi depuis l'obtention du diplôme en 2008

Oui	1	100,0%
<b>Total</b>	<b>1</b>	<b>100,0%</b>

### Personnes qui travaillent

Premier emploi depuis l'obtention du diplôme en 2008

Oui	12	100,0%
<b>Total</b>	<b>12</b>	<b>100,0%</b>



# QUE DEVIENNENT NOS DIPLÔMÉS DE MASTER 2 ?

Enquête à 30 mois - Promotion 2007-2008

Master 2 Gestion du risque et de la sécurité des patrimoines immobiliers  
et industriels

## Sur l'emploi occupé au 1er décembre 2010

### Intitulé de l'emploi

Ingénieur HSE
Ingénieur prévention sécurité
Ingénieur consultant - prévention des risques industriels
Ingénieur travaux et maintenance
Responsable du service prévention et sécurité
Responsable assurance qualité sécurité environnement
Consultant en maîtrise des risques HSE
Chargé d'affaires
Correspondant qualité sécurité environnement
Directrice technique et sécurité adjointe
Directeur technique et sécurité

### Nature du contrat

CDI	11	91,7%
CDD (y compris contractuel de la fonction publique, ATER, assistant(e) d'éducation)	1	8,3%
<b>Total</b>	<b>12</b>	<b>100,0%</b>

### Niveau de l'emploi

personnel de catégorie A de la fonction publique	1	8,3%
ingénieur, cadre, professions libérales, professions intellectuelles supérieures	10	83,3%
emploi de niveau intermédiaire : technicien, agent de maîtrise, maîtrise administrative et commerciale, VRP	1	8,3%
<b>Total</b>	<b>12</b>	<b>100,0%</b>

### Type d'employeur

la fonction publique (d'Etat, territoriale ou hospitalière)	1	8,3%
une entreprise privée	11	91,7%
<b>Total</b>	<b>12</b>	<b>100,0%</b>

# QUE DEVIENNENT NOS DIPLÔMÉS DE MASTER 2 ?

## Enquête à 30 mois - Promotion 2007-2008

### Master 2 Gestion du risque et de la sécurité des patrimoines immobiliers et industriels

#### Secteur(s) d'activité économique de l'employeur

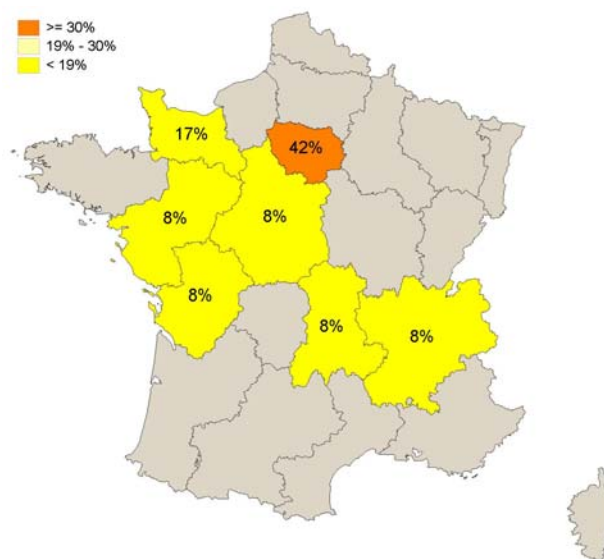
Activités spécialisées, scientifiques et techniques	3	25,0%
Autres activités de service	3	25,0%
Santé humaine et action sociale	2	16,7%
Construction	2	16,7%
Industries (manufacturières, extractives et autres)	1	8,3%
Activités financières et d'assurance	1	8,3%
<b>Total</b>	<b>12</b>	<b>100,0%</b>

Parmi 13 secteurs proposés, 6 sont cités.

#### Localisation de l'emploi

Précisez 99 si étranger

	Nb	% cit.
37	1	8,3%
49	1	8,3%
50	2	16,7%
63	1	8,3%
69	1	8,3%
75	2	16,7%
86	1	8,3%
91	1	8,3%
92	1	8,3%
94	1	8,3%
<b>Total</b>	<b>12</b>	<b>100,0%</b>

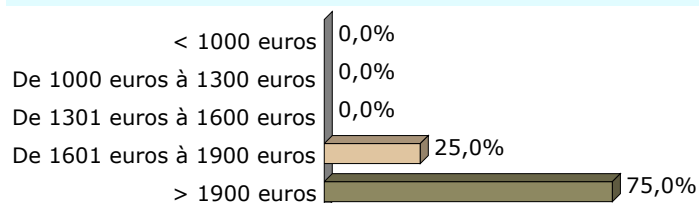


#### Quotité du temps de travail

	Nb	% cit.
1. Temps plein	12	100,0%
<b>Total</b>	<b>12</b>	<b>100,0%</b>



#### Salaire net mensuel



Basé sur le temps complet

# QUE DEVIENNENT NOS DIPLÔMÉS DE MASTER 2 ?

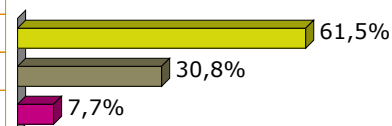
## Enquête à 30 mois - Promotion 2007-2008

### Master 2 Gestion du risque et de la sécurité des patrimoines immobiliers et industriels

#### Adéquation Emploi Formation

##### L'emploi occupé

	Nb	% cit.
Vous satisfait pleinement.	8	61,5%
Ne répond pas complètement à votre attente.	4	30,8%
Vous insatisfait et vous comptez en changer rapidement	1	7,7%
<b>Total</b>	<b>13</b>	<b>100,0%</b>



##### Degré de satisfaction en fonction des raisons

	Adéquation avec mon projet professionnel	Contenu & missions de l'emploi	Perspectives de carrière	Rémunération	Autonomie	Relations dans l'entreprise	Localisation	Horaires de travail	Concordance avec mes objectifs personnels
Vous satisfait pleinement.	6	7	5	5	5	5	2	2	1
Ne répond pas complètement à votre attente.	1	0	0	0	0	0	2	1	1
Vous insatisfait et vous comptez en changer rapidement	1	1	1	0	0	0	0	0	0



# QUE DEVIENNENT NOS DIPLÔMÉS DE MASTER 2 ?

## Enquête à 30 mois - Promotion 2007-2008

### Master 2 Histoire des régulations sociales

14 diplômés  
10 ont répondu

5 femmes



5 hommes



## Etudes postérieures au diplôme obtenu en 2008

### Poursuite d'études ou préparation à un diplôme ou un concours de la fonction publique

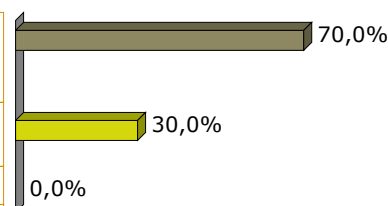
Oui	8	80,0%
Non	2	20,0%
<b>Total</b>	<b>10</b>	<b>100,0%</b>

### Formations suivies

Capes
Capes, cafep
Master professionnel Administration des entreprises
Préparation à l'agrégation à Lyon
Préparation au concours de professeur des écoles à l'IUFM d'Angers (2008-2011) Master 2 Métiers de l'Education, de l'Enseignement et de la Formation , spécialité Enseignement du Premier Degré à l'IUFM d'Angers (2010-2011)

## Situation professionnelle au 1er décembre 2010

1. Vous avez un emploi (y compris si c'est un emploi occasionnel ou de très courte durée, ou si vous êtes en alternance ou en formation continue, ou si vous êtes en arrêt maladie ou en congé maternité)	7	70,0%
2. Vous n'avez pas d'emploi et vous recherchez du travail ou vous êtes en attente d'un contrat	3	30,0%
3. Vous n'avez pas d'emploi et vous ne cherchez pas de travail	0	0,0%
<b>Total</b>	<b>10</b>	<b>100,0%</b>



## Personnes qui ne travaillent pas


### Occupation d'un emploi depuis l'obtention du diplôme en 2008

Oui	2	66,7%
Non	1	33,3%
<b>Total</b>	<b>3</b>	<b>100,0%</b>

## Personnes qui travaillent

### Premier emploi depuis l'obtention du diplôme en 2008

Oui	3	50,0%
Non	3	50,0%
<b>Total</b>	<b>6</b>	<b>100,0%</b>



# QUE DEVIENNENT NOS DIPLÔMÉS DE MASTER 2 ?

## Enquête à 30 mois - Promotion 2007-2008

### Master 2 Histoire des régulations sociales

#### Sur l'emploi occupé au 1er décembre 2010

##### Intitulé de l'emploi

Maître auxiliaire
Professeur histoire géographie
Technicien
Doctorante allocataire recherche
Allocataire de recherche
Chargé de recrutement
Doctorante - monitrice

##### Niveau de l'emploi

personnel de catégorie A de la fonction publique	2	50,0%
ingénieur, cadre, professions libérales, professions intellectuelles supérieures	1	25,0%
employé de bureau, de commerce, personnel de service	1	25,0%
<b>Total</b>	<b>4</b>	<b>100,0%</b>

##### Nature du contrat

CDD (y compris contractuel de la fonction publique, ATER, assistant(e) d'éducation)	4	66,7%
Vacataire	2	33,3%
<b>Total</b>	<b>6</b>	<b>100,0%</b>

##### Type d'employeur

la fonction publique (d'Etat, territoriale ou hospitalière)	5	71,4%
une entreprise privée	2	28,6%
<b>Total</b>	<b>7</b>	<b>100,0%</b>

##### Secteur(s) d'activité économique de l'employeur

Enseignement	5	71,4%
Autres activités de service	1	14,3%
Activités financières et d'assurance	1	14,3%
<b>Total</b>	<b>7</b>	<b>100,0%</b>

*Parmi 13 secteurs proposés, 3 sont cités*

# QUE DEVIENNENT NOS DIPLÔMÉS DE MASTER 2 ?

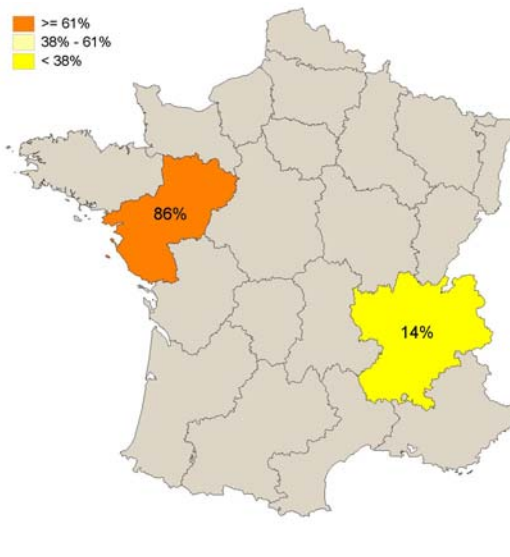
## Enquête à 30 mois - Promotion 2007-2008

### Master 2 Histoire des régulations sociales

#### Localisation de l'emploi


Précisez 99 si étranger

	Nb	% cit.
49	5	71,4%
69	1	14,3%
72	1	14,3%
<b>Total</b>	<b>7</b>	<b>100,0%</b>

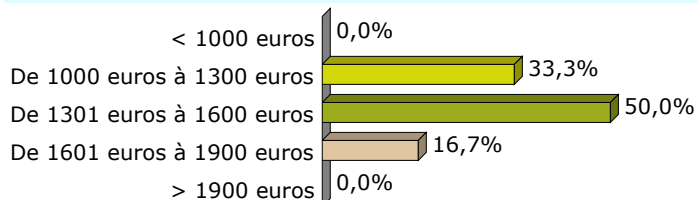


#### Quotité du temps de travail

	Nb	% cit.
1. Temps plein	6	100,0%
2. Temps partiel	0	0,0%
<b>Total</b>	<b>6</b>	<b>100,0%</b>



#### Salaire net mensuel



Basé sur le temps complet

## Adéquation Emploi Formation

#### L'emploi occupé

	Nb	% cit.
Vous satisfait pleinement.	3	37,5%
Ne répond pas complètement à votre attente.	2	25,0%
Vous insatisfait et vous comptez en changer rapidement	3	37,5%
<b>Total</b>	<b>8</b>	<b>100,0%</b>

#### Degré de satisfaction en fonction des raisons

	Adéquation avec mon projet professionnel	Contenu & missions de l'emploi	Concordance avec mes objectifs personnels	Rémunération	Perspectives de carrière	Localisation	Horaires de travail	Autonomie	Relations dans l'entreprise	Autre
Vous satisfait pleinement.	3	1	2	1	2	2	2	2	1	0
Ne répond pas complètement à votre attente.	1	2	1	1	1	0	0	0	0	0
Vous insatisfait et vous comptez en changer rapidement	3	3	2	2	1	0	0	0	0	0



# QUE DEVIENNENT NOS DIPLÔMÉS DE MASTER 2 ?

## Enquête à 30 mois - Promotion 2007-2008

### Master 2 Histoire et métiers des archives et des bibliothèques

**30 diplômés**  
**26 ont répondu**

**23 femmes**



**3 hommes**



## Etudes postérieures au diplôme obtenu en 2008

### Poursuite d'études ou préparation à un diplôme ou un concours de la fonction publique

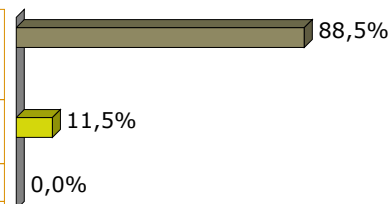
Oui	<b>7</b>	<b>26,9%</b>
Non	<b>19</b>	<b>73,1%</b>
<b>Total</b>	<b>26</b>	<b>100,0%</b>

### Formations suivies

Certificat en archivistique, Ecole de bibliothéconomie et des sciences de l'information, Université de Montréal
Concours d'attaché de conservation
Concours de bibliothécaire territorial
PLC1 CAFEP-CAPES Documentation
PLC2 CAFEP Documentation
Préparation du concours d'attaché territorial de conservation du patrimoine par le CNED
Préparé les concours territoriaux et concours d'état d'assistant, assistant qualifié et bibliothécaire adjoint spécialisé

## Situation professionnelle au 1er décembre 2010

1. Vous avez un emploi (y compris si c'est un emploi occasionnel ou de très courte durée, ou si vous êtes en alternance ou en formation continue, ou si vous êtes en arrêt maladie ou en congé maternité)	<b>23</b>	<b>88,5%</b>
2. Vous n'avez pas d'emploi et vous recherchez du travail ou vous êtes en attente d'un contrat	<b>3</b>	<b>11,5%</b>
3. Vous n'avez pas d'emploi et vous ne cherchez pas de travail	<b>0</b>	<b>0,0%</b>
<b>Total</b>	<b>26</b>	<b>100,0%</b>



## Personnes qui ne travaillent pas


### Occupation d'un emploi depuis l'obtention du diplôme en 2008

Oui	<b>3</b>	<b>100,0%</b>
Non	<b>0</b>	<b>0,0%</b>
<b>Total</b>	<b>3</b>	<b>100,0%</b>

## Personnes qui travaillent

### Premier emploi depuis l'obtention du diplôme en 2008

Oui	<b>2</b>	<b>8,7%</b>
Non	<b>21</b>	<b>91,3%</b>
<b>Total</b>	<b>23</b>	<b>100,0%</b>



# QUE DEVIENNENT NOS DIPLÔMÉS DE MASTER 2 ?

## Enquête à 30 mois - Promotion 2007-2008

### Master 2 Histoire et métiers des archives et des bibliothèques

#### Sur l'emploi occupé au 1er décembre 2010

#### Intitulé de l'emploi

Archiviste itinérant
Archiviste
Chargé de mission au bureau des archives
Chargée de mission
Attachée de conservation du patrimoine
Bibliothécaire territorial
Chargée de mission - Archiviste
Professeur certifié en documentation (= professeur-documentaliste)
Responsable des archives communales
Chef d'équipe
Documentaliste
Attaché de conservation du patrimoine
Archiviste du service remplacement du Centre de gestion de la fonction publique territoriale de la Vendée
Archiviste itinérante chef d'équipe
Archiviste (cadre administratif)
Archiviste à la maison-mère de la congrégation du Bon Pasteur
Archiviste-documentaliste
Assistant archiviste pour la société Stocomest au Centre d'archives et de documentation du Parlement européen (Luxembourg)
Assistant qualifié de conservation
Assistance de conservation du patrimoine et des bibliothèques.
Assistant archiviste

#### Niveau de l'emploi

personnel de catégorie A de la fonction publique	<b>10</b>	<b>43,5%</b>
ingénieur, cadre, professions libérales, professions intellectuelles supérieures	<b>1</b>	<b>4,3%</b>
personnel de catégorie B de la fonction publique	<b>5</b>	<b>21,7%</b>
emploi de niveau intermédiaire : technicien, agent de maîtrise, maîtrise administrative et commerciale, VRP	<b>4</b>	<b>17,4%</b>
personnel de catégorie C de la fonction publique	<b>1</b>	<b>4,3%</b>
employé de bureau, de commerce, personnel de service	<b>2</b>	<b>8,7%</b>
<b>Total</b>	<b>23</b>	<b>100,0%</b>

# QUE DEVIENNENT NOS DIPLÔMÉS DE MASTER 2 ?

## Enquête à 30 mois - Promotion 2007-2008

### Master 2 Histoire et métiers des archives et des bibliothèques

#### Nature du contrat

Fonctionnaire (y compris fonctionnaire stagiaire ou élève fonctionnaire)	4	17,4%
CDI	4	17,4%
CDD (y compris contractuel de la fonction publique, ATER, assistant(e) d'éducation)	14	60,9%
Emplois aidés (Contrat Initiative Emploi...)	1	4,3%
<b>Total</b>	<b>23</b>	<b>100,0%</b>

#### Type d'employeur

vous-même	0	0,0%
la fonction publique (d'Etat, territoriale ou hospitalière)	15	65,2%
une entreprise publique	2	8,7%
une entreprise privée	6	26,1%
une association	0	0,0%
une personne exerçant une profession libérale ou un indépendant (cabinet, étude notariale...)	0	0,0%
Autre	0	0,0%
<b>Total</b>	<b>23</b>	<b>100,0%</b>

#### Secteur(s) d'activité économique de l'employeur

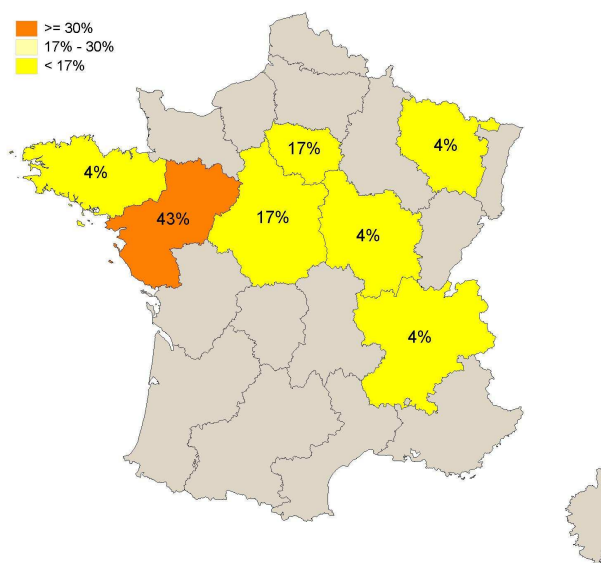
Administration publique	14	60,9%
Information et communication	4	17,4%
Autres activités de service	3	13,0%
Enseignement	1	4,3%
Activités de services administratifs et de soutien	1	4,3%
<b>Total</b>	<b>23</b>	<b>100,0%</b>

Parmi 13 secteurs proposés, 4 sont cités

#### Localisation de l'emploi

Précisez 99 si étranger

	Nb	% cit.
21	1	4,3%
35	1	4,3%
37	1	4,3%
41	2	8,7%
44	5	21,7%
45	1	4,3%
49	2	8,7%
69	1	4,3%
75	2	8,7%
85	3	13,0%
88	1	4,3%
92	1	4,3%
93	1	4,3%
99	1	4,3%
<b>Total</b>	<b>23</b>	<b>100,0%</b>



# QUE DEVIENNENT NOS DIPLÔMÉS DE MASTER 2 ?

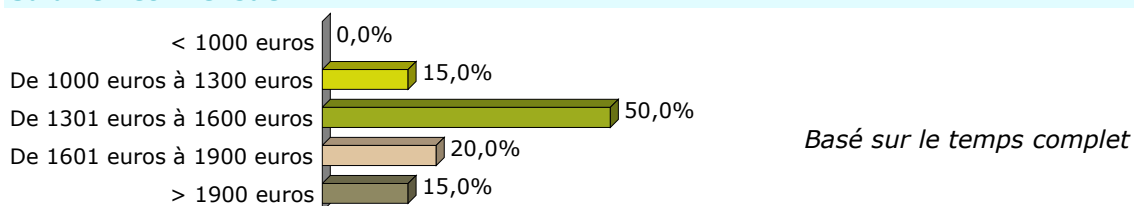
## Enquête à 30 mois - Promotion 2007-2008

### Master 2 Histoire et métiers des archives et des bibliothèques

#### Quotité du temps de travail

	Nb	% cit.
1. Temps plein	22	95,7%
2. Temps partiel	1	4,3%
<b>Total</b>	<b>23</b>	<b>100,0%</b>

#### Salaire net mensuel



## Adéquation Emploi Formation

#### L'emploi occupé

	Nb	% cit.
Vous satisfait pleinement.	21	80,8%
Ne répond pas complètement à votre attente.	4	15,4%
Vous insatisfait et vous comptez en changer rapidement	1	3,8%
<b>Total</b>	<b>26</b>	<b>100,0%</b>

#### Degré de satisfaction en fonction des raisons

	Contenu & missions de l'emploi	Adéquation avec mon projet professionnel	Autonomie	Localisation	Concordance avec mes objectifs personnels	Relations dans l'entreprise	Horaires de travail	Perspectives de carrière	Rémunération	Autre
Vous satisfait pleinement.	21	19	16	13	11	12	9	6	6	0
Ne répond pas complètement à votre attente.	2	0	1	1	2	0	0	2	1	2
Vous insatisfait et vous comptez en changer rapidement	1	0	1	1	1	1	0	1	0	0



# QUE DEVIENNENT NOS DIPLÔMÉS DE MASTER 2 ?

## Enquête à 30 mois - Promotion 2007-2008

### Master 2 Information stratégique et veille technologique

15 diplômés  
15 ont répondu

5 femmes



10 hommes



## Etudes postérieures au diplôme obtenu en 2008

Poursuite des études, ou préparation à un diplôme, ou un concours de la fonction publique

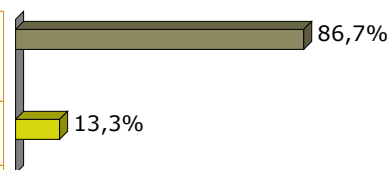
Oui	1	6,7%
Non	14	93,3%
<b>Total</b>	<b>15</b>	<b>100,0%</b>

Formations suivies

DAEFLE - enseignement français langue étrangère

## Situation professionnelle au 1er décembre 2010

1. Vous avez un emploi (y compris si c'est un emploi occasionnel ou de très courte durée, ou si vous êtes en alternance ou en formation continue, ou si vous êtes en arrêt maladie ou en congé maternité)	13	86,7%
2. Vous n'avez pas d'emploi et vous recherchez du travail ou vous êtes en attente d'un contrat	2	13,3%
<b>Total</b>	<b>15</b>	<b>100,0%</b>



## Personnes qui ne travaillent pas

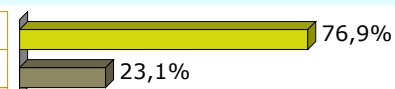
Occupation d'un emploi depuis l'obtention de votre diplôme en 2008

Oui	1	50,0%
Non	1	50,0%
<b>Total</b>	<b>2</b>	<b>100,0%</b>

## Personnes qui travaillent

Premier emploi depuis l'obtention du diplôme en 2008

Oui	10	76,9%
Non	3	23,1%
<b>Total</b>	<b>13</b>	<b>100,0%</b>



# QUE DEVIENNENT NOS DIPLÔMÉS DE MASTER 2 ?

## Enquête à 30 mois - Promotion 2007-2008

### Master 2 Information stratégique et veille technologique

#### Sur l'emploi occupé au 1er décembre 2010

#### Intitulé de l'emploi

Chef de projet
Consultant en veille
Commercial, chef d'entreprise
Ingénieur brevets
Responsable veille groupe
Ingénieur valorisation
Chef de projet Web
Chargé d'études
Administratrice bureau foncier
Chef de projet conception mécanique
Chef de projet veille en cybercriminalité
Chef de projet innovation

#### Nature de l'emploi

Profession libérale, indépendant, chef d'entreprise	1	7,7%
CDI	8	61,5%
CDD (y compris contractuel de la fonction publique, ATER, assistant(e) d'éducation)	4	30,8%
<b>Total</b>	<b>13</b>	<b>100,0%</b>

#### Type d'employeur

vous-même	1	7,7%
la fonction publique (d'Etat, territoriale ou hospitalière)	1	7,7%
une entreprise publique	1	7,7%
une entreprise privée	10	76,9%
<b>Total</b>	<b>13</b>	<b>100,0%</b>

#### Secteur(s) d'activité économique de votre employeur

Information et communication	4	30,8%
Autres activités de service	3	23,1%
Industries (manufacturières, extractives et autres)	2	15,4%
Commerce, transports, hébergement et restauration	2	15,4%
Enseignement	1	7,7%
Activités spécialisées, scientifiques et techniques	1	7,7%
<b>Total</b>	<b>13</b>	<b>100,0%</b>

*Parmi 13 secteurs proposés, 6 sont cités.*

# QUE DEVIENNENT NOS DIPLÔMÉS DE MASTER 2 ?

## Enquête à 30 mois - Promotion 2007-2008

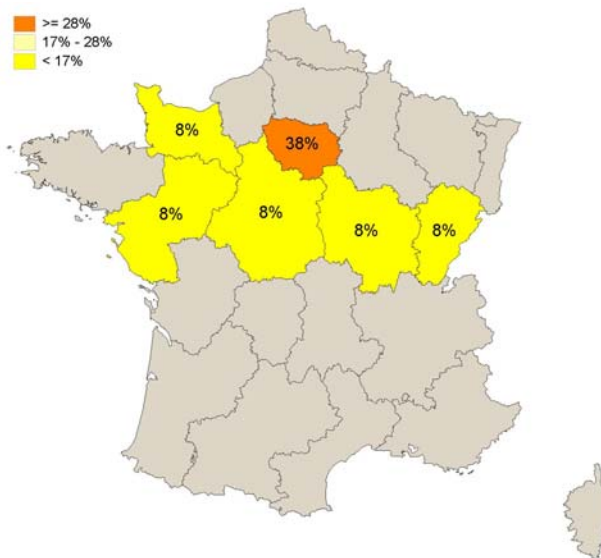
### Master 2 Information stratégique et veille technologique

#### Localisation de l'emploi

Précisez 99 si étranger

	Nb	% cit.
25	1	7,7%
37	1	7,7%
49	1	7,7%
50	1	7,7%
58	1	7,7%
75	3	23,1%
92	1	7,7%
93	1	7,7%
99	3	23,1%
<b>Total</b>	<b>13</b>	<b>100,0%</b>

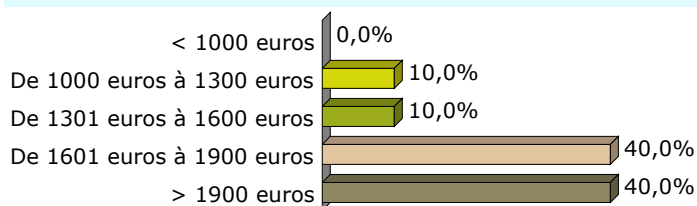
99: Maroc, Etats-Unis, Haïti



#### Quotité du temps de travail

	Nb	% cit.
1. Temps plein	13	100,0%
<b>Total</b>	<b>13</b>	<b>100,0%</b>

#### Salaire net mensuel



Basé sur le temps complet

## Adéquation Emploi Formation

#### L'emploi occupé

	Nb	% cit.
Vous satisfait pleinement.	11	78,6%
Ne répond pas complètement à votre attente.	3	21,4%
<b>Total</b>	<b>14</b>	<b>100,0%</b>

#### Degré de satisfaction en fonction des raisons

	Contenu & missions de l'emploi	Adéquation avec mon projet professionnel	Autonomie	Concordance avec mes objectifs personnels	Localisation	Horaires de travail	Rémunération	Perspectives de carrière	Relations dans l'entreprise
Vous satisfait pleinement.	10	8	9	6	5	6	5	5	6
Ne répond pas complètement à votre attente.	2	2	0	2	1	0	1	1	0



# QUE DEVIENNENT NOS DIPLÔMÉS DE MASTER 2 ?

## Enquête à 30 mois - Promotion 2007-2008

### Master 2 Ingénierie automatique et informatique d'entreprise

44 diplômés  
39 ont répondu

2 femmes



37 hommes



## Etudes postérieures au diplôme obtenu en 2008

Poursuite des études, ou préparation à un diplôme, ou un concours de la fonction publique

Oui	1	2,6%
Non	38	97,4%
<b>Total</b>	<b>39</b>	<b>100,0%</b>

## Situation professionnelle au 1er décembre 2010

1. Vous avez un emploi (y compris si c'est un emploi occasionnel ou de très courte durée, ou si vous êtes en alternance ou en formation continue, ou si vous êtes en arrêt maladie ou en congé maternité)	38	97,4%	
2. Vous n'avez pas d'emploi et vous recherchez du travail ou vous êtes en attente d'un contrat	1	2,6%	
<b>Total</b>	<b>39</b>	<b>100,0%</b>	

## Personnes qui ne travaillent pas

Occupation d'un emploi depuis l'obtention de votre diplôme en 2008

Oui	1	100,0%
<b>Total</b>	<b>1</b>	<b>100,0%</b>

## Personnes qui travaillent

Premier emploi depuis l'obtention du diplôme en 2008

Oui	27	71,1%	
Non	11	28,9%	
<b>Total</b>	<b>38</b>	<b>100,0%</b>	

# QUE DEVIENNENT NOS DIPLÔMÉS DE MASTER 2 ?

## Enquête à 30 mois - Promotion 2007-2008

### Master 2 Ingénierie automatique et informatique d'entreprise

#### Sur l'emploi occupé au 1er décembre 2010

#### Intitulé de l'emploi

Ingénieur en technologie de l'information
Ingénieur d'études
Développeur informatique
Ingénieur développement
Ingénieur d'étude et développement
Ingénieur process informatique
Ingénieur projet automatisme
Ingénieur développement informatique
Ingénieur étude et développement
Ingénieur réalisateur
Technicien informaticien industriel
Technicien responsable d'études
Responsable Etudes
Responsable TMA / Ingénieur d'études et de développement e-commerce
Ingénieur de développement informatique
Consultant technology services
Développeur NTIC
Analyste programmeur
Consultant en gestion de projet d'informatique industrielle
Doctorant
Ingénieur consultant en informatique embarquée
Ingénieur d'études et développements
Ingénieur chargé d'études en Java J2EE
Ingenieur concepteur developpeur

#### Type d'employeur

une entreprise publique	1	2,6%
une entreprise privée	37	97,4%
<b>Total</b>	<b>38</b>	<b>100,0%</b>

#### Secteur(s) d'activité économique de votre employeur

Autres activités de service	14	36,8%
Activités spécialisées, scientifiques et techniques	11	28,9%
Information et communication	6	15,8%
Industries (manufacturières, extractives et autres)	5	13,2%
Santé humaine et action sociale	1	2,6%
Activités de services administratifs et de soutien	1	2,6%
<b>Total</b>	<b>38</b>	<b>100,0%</b>

*Parmi 13 secteurs proposés, 6 sont cités.*

# QUE DEVIENNENT NOS DIPLÔMÉS DE MASTER 2 ?

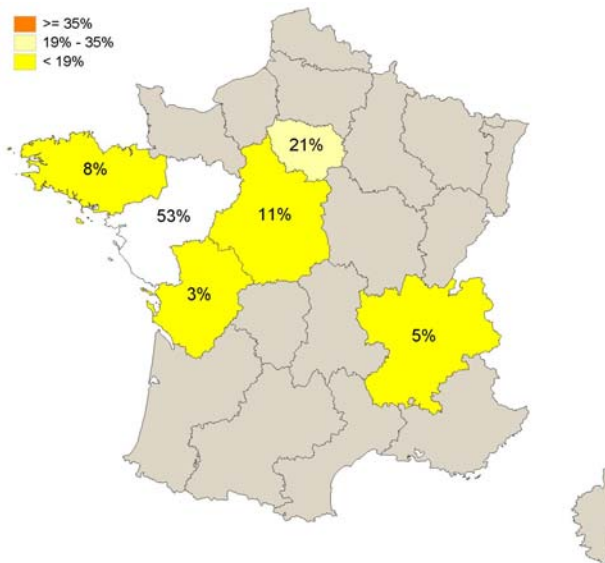
## Enquête à 30 mois - Promotion 2007-2008

### Master 2 Ingénierie automatique et informatique d'entreprise

#### Localisation de l'emploi

Précisez 99 si étranger


	Nb	% cit.
16	1	4,0%
18	1	4,0%
35	3	12,0%
37	1	4,0%
38	1	4,0%
41	1	4,0%
45	1	4,0%
49	6	24,0%
53	1	4,0%
69	1	4,0%
75	3	12,0%
78	1	4,0%
91	1	4,0%
92	2	8,0%
94	1	4,0%
<b>Total</b>	<b>25</b>	<b>100,0%</b>



#### Quotité du temps de travail

	Nb	% cit.
1. Temps plein	38	100,0%
<b>Total</b>	<b>38</b>	<b>100,0%</b>

#### Salaire net mensuel



*Basé sur le temps complet*

## Adéquation Emploi Formation

#### L'emploi occupé

	Nb	% cit.
Vous satisfait pleinement.	22	56,4%
Ne répond pas complètement à votre attente.	15	38,5%
Vous insatisfait et vous comptez en changer rapidement	2	5,1%
<b>Total</b>	<b>39</b>	<b>100,0%</b>

#### Degré de satisfaction en fonction des raisons

	Contenu & missions de l'emploi	Rémunération	Adéquation avec mon projet professionnel	Relations dans l'entreprise	Localisation	Perspectives de carrière	Autonomie	Horaires de travail	Concordance avec mes objectifs personnels
Vous satisfait pleinement.	20	10	16	17	13	12	15	10	5
Ne répond pas complètement à votre attente.	6	11	1	1	4	3	0	0	3
Vous insatisfait et vous comptez en changer rapidement	1	0	2	1	0	1	0	0	1





# QUE DEVIENNENT NOS DIPLÔMÉS DE MASTER 2 ?

## Enquête à 30 mois - Promotion 2007-2008

### Master 2 Ingénierie de la qualité et management des processus (Parcours Ingénierie de la fiabilité)

25 diplômés  
23 ont répondu

3 femmes



20 hommes



## Etudes postérieures au diplôme obtenu en 2008

Poursuite des études, ou préparation à un diplôme, ou un concours de la fonction publique


Oui	3	13,0%
Non	20	87,0%
<b>Total</b>	<b>23</b>	<b>100,0%</b>

Formations suivies

Doctorat Sciences de Ingénieur  
Formation d'officier de marine  
Master en administration des entreprises

## Situation professionnelle au 1er décembre 2010

1. Vous avez un emploi (y compris si c'est un emploi occasionnel ou de très courte durée, ou si vous êtes en alternance ou en formation continue, ou si vous êtes en arrêt maladie ou en congé maternité)	22	95,7%
3. Vous n'avez pas d'emploi et vous ne cherchez pas de travail	1	4,3%
<b>Total</b>	<b>23</b>	<b>100,0%</b>



## Personnes qui ne travaillent pas


Occupation d'un emploi depuis l'obtention de votre diplôme en 2008

Oui	1	100,0%
<b>Total</b>	<b>1</b>	<b>100,0%</b>

## Personnes qui travaillent

Premier emploi depuis l'obtention du diplôme en 2008

Oui	11	52,4%
Non	10	47,6%
<b>Total</b>	<b>21</b>	<b>100,0%</b>



# QUE DEVIENNENT NOS DIPLÔMÉS DE MASTER 2 ?

## Enquête à 30 mois - Promotion 2007-2008

### Master 2 Ingénierie de la qualité et management des processus (Parcours Ingénierie de la fiabilité)

#### Sur l'emploi occupé au 1er décembre 2010

#### Intitulé de l'emploi

Ingénieur sûreté de fonctionnement
Ingénieur de sûreté de fonctionnement
Ingénieur d'études en sûreté de fonctionnement
Consultant en sûreté de fonctionnement
Ingénieur sûreté de fonctionnement aéronautique
Ingénieur qualité
Officier de marine de spécialité conduite des opérations
Responsable quality assurance quality control (QAQC)
Professeur maintenance, fiabilité, maintenabilité, disponibilité, sécurité (FMDS)
Consultant dans l'ingénierie de systèmes complexes
Architecte en soutien logistique
Consultant en qualité et sûreté de fonctionnement
Ingénieur architecture fonctionnelle et sûreté de fonctionnement
Doctorant Sciences de l'ingénieur

#### Nature de l'emploi

Fonctionnaire (y compris fonctionnaire stagiaire ou élève fonctionnaire)	2	9,1%
CDI	17	77,3%
CDD (y compris contractuel de la fonction publique, ATER, assistant(e) d'éducation)	3	13,6%
<b>Total</b>	<b>22</b>	<b>100,0%</b>

#### Type d'employeur

la fonction publique (d'Etat, territoriale ou hospitalière)	3	13,6%
une entreprise publique	1	4,5%
une entreprise privée	17	77,3%
Autre	1	4,5%
<b>Total</b>	<b>22</b>	<b>100,0%</b>

#### Secteur(s) d'activité économique de votre employeur

Activités spécialisées, scientifiques et techniques	7	31,8%
Industries (manufacturières, extractives et autres)	6	27,3%
Enseignement	2	9,1%
Autres activités de service	2	9,1%
Commerce, transports, hébergement et restauration	2	9,1%
Santé humaine et action sociale	1	4,5%
Construction	1	4,5%
Information et communication	1	4,5%
<b>Total</b>	<b>22</b>	<b>100,0%</b>

*Parmi 13 secteurs proposés, 8 sont cités.*

# QUE DEVIENNENT NOS DIPLÔMÉS DE MASTER 2 ?

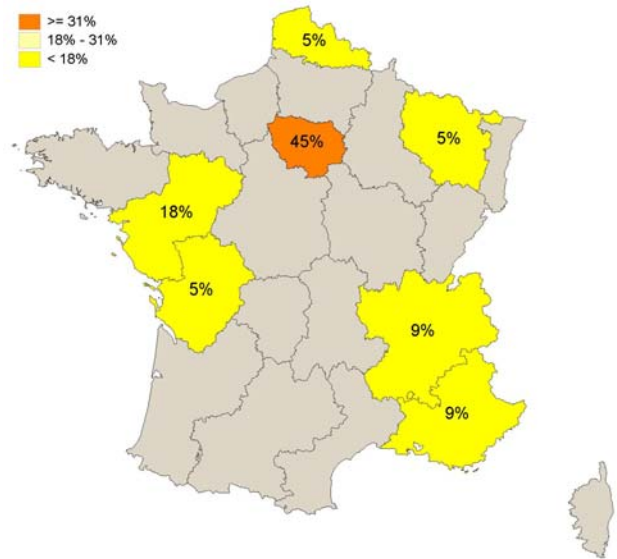
## Enquête à 30 mois - Promotion 2007-2008

### Master 2 Ingénierie de la qualité et management des processus (Parcours Ingénierie de la fiabilité)

#### Localisation de l'emploi

Précisez 99 si étranger

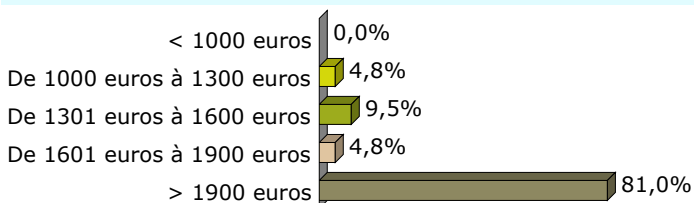
	Nb	% cit.
13	2	9,1%
16	1	4,5%
49	2	9,1%
59	1	4,5%
69	2	9,1%
72	2	9,1%
75	2	9,1%
78	4	18,2%
88	1	4,5%
91	1	4,5%
92	2	9,1%
93	1	4,5%
99	1	4,5%
<b>Total</b>	<b>22</b>	<b>100,0%</b>



#### Quotité du temps de travail

	Nb	% cit.
1. Temps plein	22	100,0%
<b>Total</b>	<b>22</b>	<b>100,0%</b>

#### Salaire net mensuel



Basé sur le temps complet

## Adéquation Emploi Formation

#### L'emploi occupé

	Nb	% cit.
Vous satisfait pleinement.	16	69,6%
Ne répond pas complètement à votre attente.	6	26,1%
Vous insatisfait et vous comptez en changer rapidement	1	4,3%
<b>Total</b>	<b>23</b>	<b>100,0%</b>

#### Degré de satisfaction en fonction des raisons

	Contenu & missions de l'emploi	Adéquation avec mon projet professionnel	Rémunération	Relations dans l'entreprise	Perspectives de carrière	Autonomie	Concordance avec mes objectifs personnels	Localisation	Horaires de travail	Autre
Vous satisfait pleinement.	14	9	6	9	6	8	5	5	3	0
Ne répond pas complètement à votre attente.	1	4	3	0	2	0	2	0	1	1
Vous insatisfait et vous comptez en changer rapidement	0	0	1	0	0	0	0	0	0	0



# QUE DEVIENNENT NOS DIPLÔMÉS DE MASTER 2 ?

Enquête à 30 mois - Promotion 2007-2008

Master 2 Ingénierie de la qualité et management des processus  
(Parcours Ingénierie et management des projets et processus)

25 diplômés  
19 ont répondu

6 femmes



13 hommes



## Etudes postérieures au diplôme obtenu en 2008

Poursuite des études, ou préparation à un diplôme, ou un concours de la fonction publique


Oui	1	5,3%
Non	18	94,7%
<b>Total</b>	<b>19</b>	<b>100,0%</b>

Formations suivies

Master École Spéciale Militaire

## Situation professionnelle au 1er décembre 2010

1. Vous avez un emploi (y compris si c'est un emploi occasionnel ou de très courte durée, ou si vous êtes en alternance ou en formation continue, ou si vous êtes en arrêt maladie ou en congé maternité)	18	94,7%
3. Vous n'avez pas d'emploi et vous ne cherchez pas de travail	1	5,3%
<b>Total</b>	<b>19</b>	<b>100,0%</b>



## Personnes qui ne travaillent pas

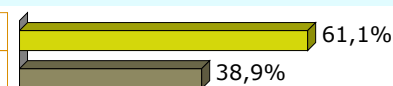
Occupation d'un emploi depuis l'obtention de votre diplôme en 2008

Non	1	100,0%
<b>Total</b>	<b>1</b>	<b>100,0%</b>

## Personnes qui travaillent

Premier emploi depuis l'obtention du diplôme en 2008

Oui	11	61,1%
Non	7	38,9%
<b>Total</b>	<b>18</b>	<b>100,0%</b>



# QUE DEVIENNENT NOS DIPLÔMÉS DE MASTER 2 ?

## Enquête à 30 mois - Promotion 2007-2008

### Master 2 Ingénierie de la qualité et management des processus (Parcours Ingénierie et management des projets et processus)

#### Sur l'emploi occupé au 1er décembre 2010

#### Intitulé de l'emploi

Responsable marketing
Responsable marketing web
Responsable d'atelier de contrôle en horlogerie
Responsable administratif et financier d'agence
Responsable pédagogique qualité
Responsable qualité / environnement
Responsable qualité
Responsable projets & développement
Ingénieur qualité
Consultant en excellence opérationnelle
Chef de projet
Chef de peloton d'éclairage et d'investigation
Consultant ingénieur qualité - logistique
Ingénieur méthodes et outils
Hote commercial
Entrepreneur, pdg

#### Nature de l'emploi

Profession libérale, indépendant, chef d'entreprise	1	5,6%
Fonctionnaire (y compris fonctionnaire stagiaire ou élève fonctionnaire)	1	5,6%
CDI	15	83,3%
Volontariat international	1	5,6%
<b>Total</b>	<b>18</b>	<b>100,0%</b>

#### Type d'employeur

vous-même	1	5,6%
la fonction publique (d'Etat, territoriale ou hospitalière)	1	5,6%
une entreprise privée	16	88,9%
<b>Total</b>	<b>18</b>	<b>100,0%</b>

#### Secteur(s) d'activité économique de votre employeur

Autres activités de service	5	29,4%
Commerce, transports, hébergement et restauration	5	29,4%
Industries (manufacturières, extractives et autres)	3	17,6%
Administration publique	1	5,9%
Activités spécialisées, scientifiques et techniques	1	5,9%
Information et communication	1	5,9%
Activités financières et d'assurance	1	5,9%
<b>Total</b>	<b>17</b>	<b>100,0%</b>

*Parmi 13 secteurs proposés, 7 sont cités.*

# QUE DEVIENNENT NOS DIPLÔMÉS DE MASTER 2 ?

Enquête à 30 mois - Promotion 2007-2008

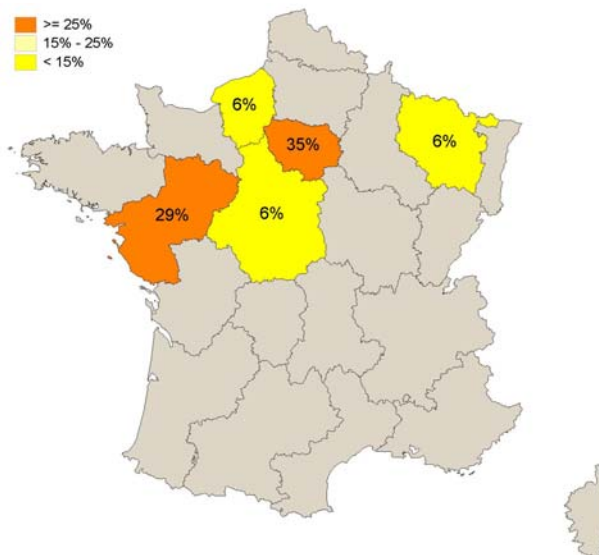
## Master 2 Ingénierie de la qualité et management des processus (Parcours Ingénierie et management des projets et processus)

### Localisation de l'emploi

Précisez 99 si étranger

	Nb	% cit.
27	1	5,9%
44	2	11,8%
45	1	5,9%
49	1	5,9%
55	1	5,9%
72	2	11,8%
75	2	11,8%
92	3	17,6%
93	1	5,9%
99	3	17,6%
<b>Total</b>	<b>17</b>	<b>100,0%</b>

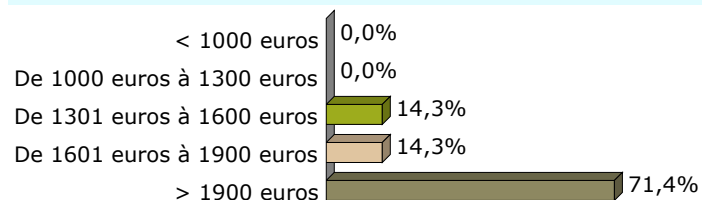
Suisse (2), Roumanie



### Quotité du temps de travail

	Nb	% cit.
1. Temps plein	17	94,4%
2. Temps partiel	1	5,6%
<b>Total</b>	<b>18</b>	<b>100,0%</b>

### Salaire net mensuel



Basé sur le temps complet

## Adéquation Emploi Formation

### L'emploi occupé

	Nb	% cit.
Vous satisfait pleinement.	14	77,8%
Ne répond pas complètement à votre attente.	2	11,1%
Vous insatisfait et vous comptez en changer rapidement	2	11,1%
<b>Total</b>	<b>18</b>	<b>100,0%</b>

### Degré de satisfaction en fonction des raisons

	Contenu & missions de l'emploi	Adéquation avec mon projet professionnel	Autonomie	Perspectives de carrière	Concor dance avec mes objectifs personnels	Rémuné ration	Relations dans l'entreprise	Localisation	Horaires de travail
Vous satisfait pleinement.	11	9	10	9	6	7	6	5	4
Ne répond pas complètement à votre attente.	1	2	0	0	2	0	0	0	0
Vous insatisfait et vous comptez en changer rapidement	1	1	0	0	1	1	1	0	1





# QUE DEVIENNENT NOS DIPLÔMÉS DE MASTER 2 ?

## Enquête à 30 mois - Promotion 2007-2008

### Master 2 Ingénierie de la qualité et management des processus (Parcours Qualité et sûreté de fonctionnement des systèmes informatiques)

24 diplômés  
24 ont répondu

2 femmes



22 hommes



## Etudes postérieures au diplôme obtenu en 2008

### Poursuite des études, ou préparation à un diplôme, ou un concours de la fonction publique

Oui	0	0,0%
Non	24	100,0%
<b>Total</b>	<b>24</b>	<b>100,0%</b>

## Situation professionnelle au 1er décembre 2010

1. Vous avez un emploi (y compris si c'est un emploi occasionnel ou de très courte durée, ou si vous êtes en alternance ou en formation continue, ou si vous êtes en arrêt maladie ou en congé maternité)	24	100,0%		100,0%
<b>Total</b>	<b>24</b>	<b>100,0%</b>		

## Personnes qui travaillent

### Premier emploi depuis l'obtention du diplôme en 2008

Oui	16	66,7%		66,7%
Non	8	33,3%		33,3%
<b>Total</b>	<b>24</b>	<b>100,0%</b>		

# QUE DEVIENNENT NOS DIPLÔMÉS DE MASTER 2 ?

## Enquête à 30 mois - Promotion 2007-2008

### Master 2 Ingénierie de la qualité et management des processus (Parcours Qualité et sûreté de fonctionnement des systèmes informatiques)

#### Sur l'emploi occupé au 1er décembre 2010

##### Intitulé de l'emploi

Ingénieur test et Validation
Ingénieur qualité
Analyste test
Ingenieur sureté de fonctionnement logiciel
Ingénieur qualité système
Ingénieur qualité software
Ingénieur test
Responsable qualité
Qualiticien
Ingénieur test et qualification
Ingénieur assurance qualité logiciel
Consultant en assurance qualité logiciel opérationnel
Chef de projet recette
Chef de projet Junior
Consultant en sûreté de fonctionnement
Consultant test logiciel
Consultant recette
Consultant qualité

##### Type d'employeur

une entreprise publique	1	4,2%
une entreprise privée	23	95,8%
<b>Total</b>	<b>24</b>	<b>100,0%</b>

##### Secteur(s) d'activité économique de votre employeur

Activités spécialisées, scientifiques et techniques	10	41,7%
Autres activités de service	8	33,3%
Information et communication	4	16,7%
Activités financières et d'assurance	1	4,2%
Activités de services administratifs et de soutien	1	4,2%
<b>Total</b>	<b>24</b>	<b>100,0%</b>

*Parmi 13 secteurs proposés, 5 sont cités.*

# QUE DEVIENNENT NOS DIPLÔMÉS DE MASTER 2 ?

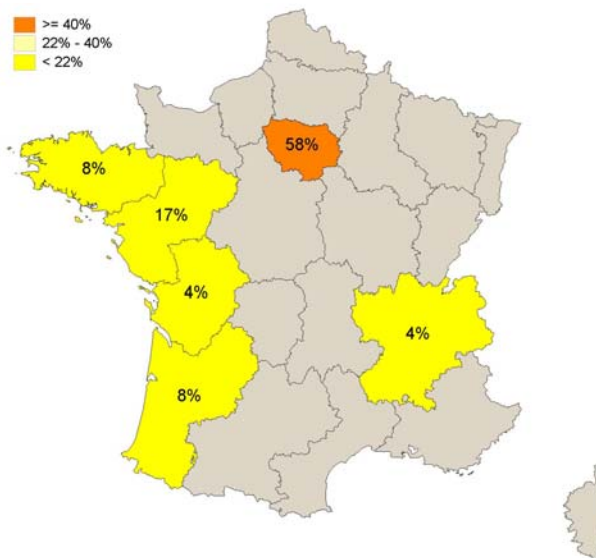
Enquête à 30 mois - Promotion 2007-2008

## Master 2 Ingénierie de la qualité et management des processus (Parcours Qualité et sûreté de fonctionnement des systèmes informatiques)

### Localisation de l'emploi

Précisez 99 si étranger

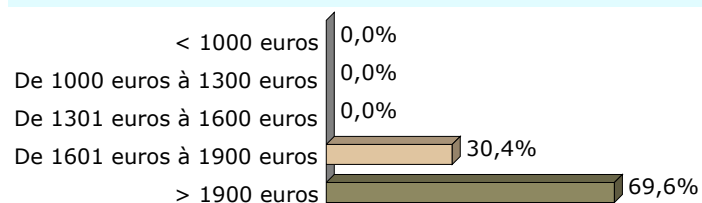
	Nb	% cit.
33	2	8,3%
35	2	8,3%
44	4	16,7%
69	1	4,2%
75	2	8,3%
78	2	8,3%
86	1	4,2%
91	1	4,2%
92	8	33,3%
95	1	4,2%
<b>Total</b>	<b>24</b>	<b>100,0%</b>



### Quotité du temps de travail

	Nb	% cit.
1. Temps plein	23	95,8%
2. Temps partiel	1	4,2%
<b>Total</b>	<b>24</b>	<b>100,0%</b>

### Salaire net mensuel



Basé sur le temps complet

## Adéquation Emploi Formation

### L'emploi occupé

	Nb	% cit.
Vous satisfait pleinement.	15	65,2%
Ne répond pas complètement à votre attente.	8	34,8%
<b>Total</b>	<b>23</b>	<b>100,0%</b>

### Degré de satisfaction en fonction des raisons

	Adéquation avec mon projet professionnel	Contenu & missions de l'emploi	Rémunération	Relations dans l'entreprise	Autonomie	Localisation	Perspectives de carrière	Concordance avec mes objectifs personnels	Horaires de travail	Autre
Vous satisfait pleinement.	10	11	5	10	9	5	5	3	5	0
Ne répond pas complètement à votre attente.	4	0	5	0	0	2	1	3	0	1



# QUE DEVIENNENT NOS DIPLÔMÉS DE MASTER 2 ?

## Enquête à 30 mois - Promotion 2007-2008

### Master 2 Ingénierie en optoélectronique, signal et imagerie

9 diplômés  
6 ont répondu

1 femme



5 hommes



## Etudes postérieures au diplôme obtenu en 2008

Poursuite des études, ou préparation à un diplôme, ou à un concours de la fonction publique

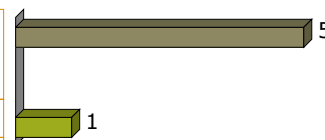
Oui	2
Non	4
<b>Total</b>	<b>6</b>

Formations suivies

Doctorat  
M1 MEFPC Université D'Angers

## Situation professionnelle au 1er décembre 2010

1. Vous avez un emploi (y compris si c'est un emploi occasionnel ou de très courte durée, ou si vous êtes en alternance ou en formation continue, ou si vous êtes en arrêt maladie ou en congé maternité)	5
3. Vous n'avez pas d'emploi et vous ne cherchez pas de travail	1
<b>Total</b>	<b>6</b>



## Personnes qui ne travaillent pas


Occupation d'un emploi depuis l'obtention du diplôme en 2008

Non	1
-----	---

## Personnes qui travaillent

Premier emploi depuis l'obtention du diplôme en 2008

Oui	4
Non	1
<b>Total</b>	<b>5</b>



## Sur l'emploi occupé au 1er décembre 2010

Intitulé de l'emploi

Doctorante  
Ingénieur R&D en instrumentation météorologique  
Ingénieur recherche et technique  
Ingénieur sécurité fonctionnel système  
Ingénieur vision industrielle

Nature du contrat

CDI	4
CDD (y compris contractuel de la fonction publique, ATER, assistant(e) d'éducation)	1

# QUE DEVIENNENT NOS DIPLÔMÉS DE MASTER 2 ?

## Enquête à 30 mois - Promotion 2007-2008

### Master 2 Ingénierie en optoélectronique, signal et imagerie

#### Niveau de l'emploi

ingénieur, cadre, professions libérales, professions intellectuelles supérieures	4
--	---

#### Type d'employeur

la fonction publique (d'Etat, territoriale ou hospitalière)	1
une entreprise privée	4

#### Secteur(s) d'activité économique de l'employeur

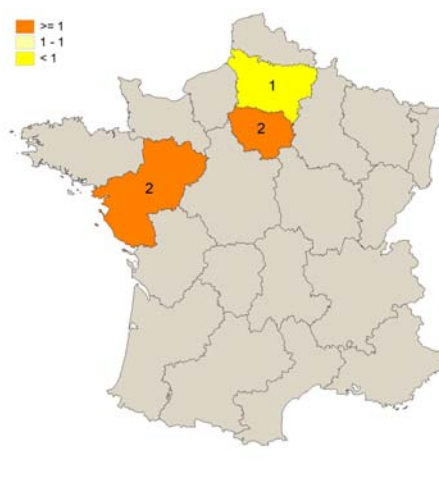
Activités spécialisées, scientifiques et techniques	4
Enseignement	1

Parmi les 13 secteurs proposés 2 sont cités

#### Localisation de l'emploi

Précisez 99 si étranger

49	1
60	1
72	1
78	1
95	1



#### Quotité du temps de travail

1. Temps plein	5
----------------	---

#### Salaire net mensuel

< 1000 euros	0
De 1000 euros à 1300 euros	0
De 1301 euros à 1600 euros	0
De 1601 euros à 1900 euros	2
> 1900 euros	2

## Adéquation emploi formation

#### L'emploi occupé

Vous satisfait pleinement.	4
Ne répond pas complètement à votre attente.	1
<b>Total</b>	<b>5</b>

#### Degré de satisfaction en fonction des raisons

	Adéquation avec mon projet professionnel	Contenu & missions de l'emploi	Horaires de travail	Concordance avec mes objectifs personnels	Localisation	Rémunération	Perspectives de carrière	Autonomie	Relations dans l'entreprise
Vous satisfait pleinement.	4	4	4	3	2	2	1	2	2
Ne répond pas complètement à votre attente.	0	0	0	1	0	0	1	0	0

# QUE DEVIENNENT NOS DIPLÔMÉS DE MASTER 2 ?

## Enquête à 30 mois - Promotion 2007-2008

### Master 2 Ingénierie mathématique

4 diplômés

4 ont répondu

2 femmes



2 hommes



## Etudes postérieures au diplôme obtenu en 2008

Poursuite des études, ou préparation à un diplôme, ou à un concours de la fonction publique

Oui	3
Non	1
<b>Total</b>	<b>4</b>

Formations suivies

Doctorat

Doctorat en mathématiques appliquées

Thèse en calcul et algorithme parallèle pour des problèmes de réseaux électriques

## Situation professionnelle au 1er décembre 2010

1. Vous avez un emploi (y compris si c'est un emploi occasionnel ou de très courte durée, ou si vous êtes en alternance ou en formation continue, ou si vous êtes en arrêt maladie ou en congé maternité)	4	
<b>Total</b>	<b>4</b>	

## Personnes qui travaillent

Premier emploi depuis l'obtention du diplôme en 2008

Oui	2	
Non	1	
<b>Total</b>	<b>3</b>	

## Sur l'emploi occupé au 1er décembre 2010

Intitulé de l'emploi

Conseillère d'études statistiques

Doctorat mathématiques appliquées

Ingénieur

Nature du contrat

CDI	1
CDD (y compris contractuel de la fonction publique, ATER, assistant(e) d'éducation)	1
Intérimaire	1

Type d'employeur

une entreprise publique	1
une entreprise privée	2

Niveau de l'emploi

ingénieur, cadre, professions libérales, professions intellectuelles supérieures	3
--	---

Secteur(s) d'activité économique de l'employeur

Activités financières et d'assurance	1
Activités spécialisées, scientifiques et techniques	2
Enseignement	1

Parmi les 13 secteurs proposés 3 sont cités

# QUE DEVIENNENT NOS DIPLÔMÉS DE MASTER 2 ?

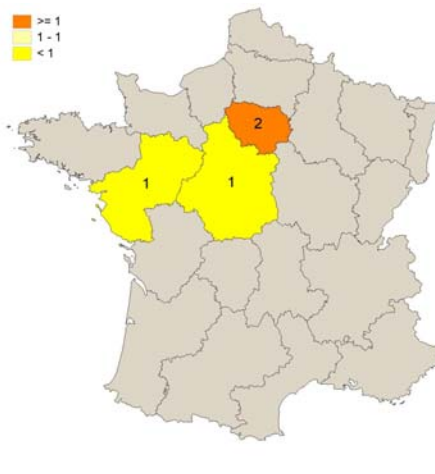
## Enquête à 30 mois - Promotion 2007-2008

### Master 2 Ingénierie mathématique

#### Localisation de l'emploi

Précisez 99 si étranger

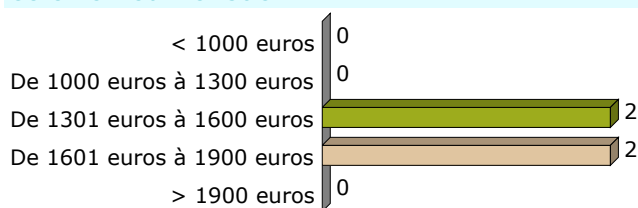
45	1
72	1
92	2



#### Quotité du temps de travail




#### Salaire net mensuel



## Adéquation Emploi Formation

#### L'emploi occupé



#### Degré de satisfaction en fonction des raisons

	Adéquation avec mon projet professionnel	Contenu & missions de l'emploi	Horaires de travail	Perspectives de carrière	Rémunération	Autonomie	Relations dans l'entreprise
Vous satisfait pleinement.	4	3	2	2	1	1	1



# QUE DEVIENNENT NOS DIPLÔMÉS DE MASTER 2 ?

## Enquête à 30 mois - Promotion 2007-2008

### Master 2 Ingénierie moléculaire et nanotechnologies

2 diplômés  
2 ont répondu

1 femme



1 homme



## Etudes postérieures au diplôme obtenu en 2008

Poursuite d'études, ou préparation à un diplôme, ou à un concours de la fonction publique

Oui	2
<b>Total</b>	<b>2</b>


Formations suivies

Doctorat chimie inorganique moléculaire  
Thèse en chimie organique de octobre 2008 à fin 2011

## Situation professionnelle au 1er décembre 2010

1. Vous avez un emploi (y compris si c'est un emploi occasionnel ou de très courte durée, ou si vous êtes en alternance ou en formation continue, ou si vous êtes en arrêt maladie ou en congé maternité)

<b>Total</b>	<b>2</b>
--------------	----------



## Personnes qui travaillent

Premier emploi depuis l'obtention du diplôme en 2008

Oui	1
<b>Total</b>	<b>1</b>



## Sur l'emploi occupé au 1er décembre 2010

Nature du contrat

CDD (y compris contractuel de la fonction publique, ATER, assistant(e) d'éducation)	1
---	---

Niveau de l'emploi

ingénieur, cadre, professions libérales, professions intellectuelles supérieures	1
--	---

Types d'employeur

la fonction publique (d'Etat, territoriale ou hospitalière)	1
---	---

Secteur d'activité économique de l'employeur

Activités spécialisées, scientifiques et techniques	1
---	---

Parmi les 13 secteurs proposés 1 est cité

# QUE DEVIENNENT NOS DIPLÔMÉS DE MASTER 2 ?

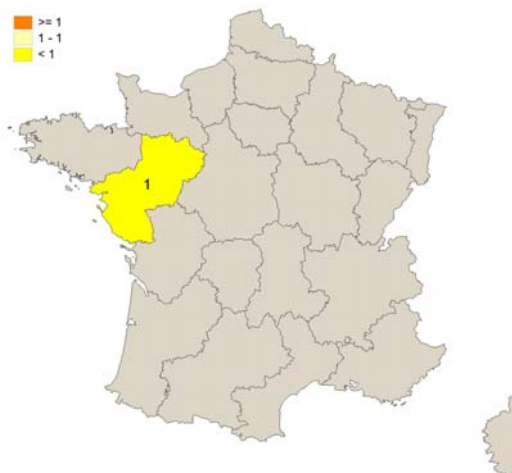
## Enquête à 30 mois - Promotion 2007-2008

### Master 2 Ingénierie moléculaire et nanotechnologies

#### Localisation de l'emploi

Précisez 99 si étranger

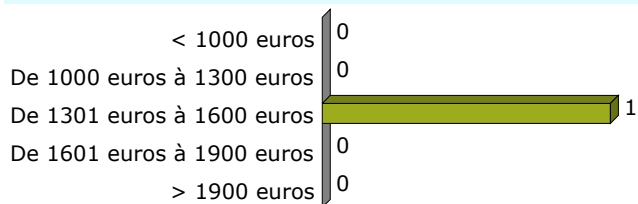
49 1



#### Quotité du temps de travail

1. Temps plein 1

#### Salaire net mensuel



## Adéquation Emploi Formation

#### L'emploi occupé

Vous satisfait pleinement.	2
<b>Total</b>	<b>2</b>

#### Degré de satisfaction en fonction des raisons

	Adéquation avec mon projet professionnel	Autonomie	Perspectives de carrière
Vous satisfait pleinement.	2	2	1

# QUE DEVIENNENT NOS DIPLÔMÉS DE MASTER 2 ?

## Enquête à 30 mois - Promotion 2007-2008

### Master 2 Innovation et transfert (Parcours Agro-bio-tic)

12 diplômés  
9 ont répondu

6 femmes



3 hommes



## Etudes postérieures au diplôme obtenu en 2008

Poursuite des études, ou préparation à un diplôme, ou un concours de la fonction publique

Oui	1
Non	8
<b>Total</b>	<b>9</b>

Formations suivies

Planification financière

## Situation professionnelle au 1er décembre 2010

1. Vous avez un emploi (y compris si c'est un emploi occasionnel ou de très courte durée, ou si vous êtes en alternance ou en formation continue, ou si vous êtes en arrêt maladie ou en congé maternité)	6	
2. Vous n'avez pas d'emploi et vous recherchez du travail ou vous êtes en attente d'un contrat	3	
<b>Total</b>	<b>9</b>	

## Personnes qui ne travaillent pas

Occupation d'un emploi depuis l'obtention de votre diplôme en 2008

Oui	3
-----	---

## Personnes qui travaillent

Premier emploi depuis l'obtention du diplôme en 2008

Oui	2
Non	4
<b>Total</b>	<b>6</b>

# QUE DEVIENNENT NOS DIPLÔMÉS DE MASTER 2 ?

## Enquête à 30 mois - Promotion 2007-2008

### Master 2 Innovation et transfert (Parcours Agro-bio-tic)

#### Sur l'emploi occupé au 1er décembre 2010

#### Intitulé de l'emploi

MEMS product marketing specialist  
 Responsable marketing communication  
 Responsable qualité, sécurité, environnement  
 Chargé d'affaires brevets  
 Conseiller technologique  
 Ingénieur d'études en informatique

#### Nature de l'emploi

CDI	5
CDD (y compris contractuel de la fonction publique, ATER, assistant(e) d'éducation)	1
<b>Total</b>	<b>6</b>

#### Type d'employeur

la fonction publique (d'Etat, territoriale ou hospitalière)	1
une entreprise privée	4
une association	1
<b>Total</b>	<b>6</b>

#### Secteur(s) d'activité économique de votre employeur

Industries (manufacturières, extractives et autres)	2
Activités spécialisées, scientifiques et techniques	3
Autres activités de service	1
<b>Total</b>	<b>6</b>

*Parmi les 13 secteurs proposés, 3 sont cités.*

# QUE DEVIENNENT NOS DIPLÔMÉS DE MASTER 2 ?

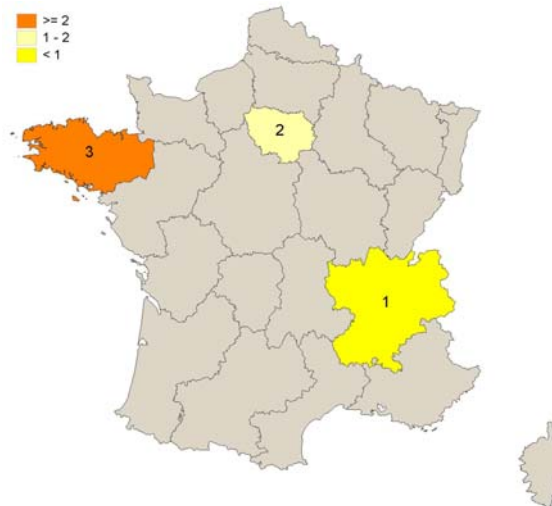
## Enquête à 30 mois - Promotion 2007-2008

### Master 2 Innovation et transfert (Parcours Agro-bio-tic)

#### Localisation de l'emploi

Précisez 99 si étranger

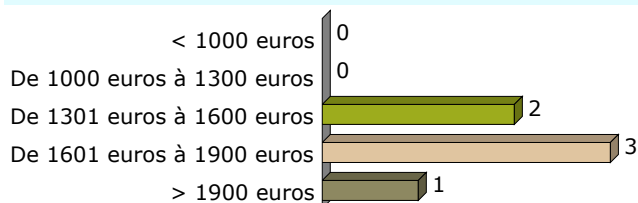
35	2
38	1
56	1
75	1
91	1
<b>Total</b>	<b>6</b>



#### Quotité du temps de travail

1. Temps plein	6	
<b>Total</b>	<b>6</b>	

#### Salaire net mensuel



Basé sur le temps complet

## Adéquation Emploi Formation

#### L'emploi occupé

Vous satisfait pleinement.	6	
Ne répond pas complètement à votre attente.	2	
Vous insatisfait et vous comptez en changer rapidement	1	
<b>Total</b>	<b>9</b>	

#### Degré de satisfaction en fonction des raisons

	Contenu & missions de l'emploi	Autonomie	Adéquation avec mon projet professionnel	Localisation	Rémunération	Perspectives de carrière	Horaires de travail	Relations dans l'entreprise	Concordance avec mes objectifs personnels	<b>Total</b>
Vous satisfait pleinement.	6	6	4	4	2	2	3	2	2	<b>31</b>
Ne répond pas complètement à votre attente.	1	0	0	1	2	2	0	0	0	<b>6</b>



# QUE DEVIENNENT NOS DIPLÔMÉS DE MASTER 2 ?

## Enquête à 30 mois - Promotion 2007-2008

### Master 2 Innovation et transfert (Parcours projets européens)

22 diplômés  
18 ont répondu

4 femmes



14 hommes



## Etudes postérieures au diplôme obtenu en 2008

Poursuite des études, ou préparation à un diplôme, ou un concours de la fonction publique

Oui	3	16,7%
Non	15	83,3%
<b>Total</b>	<b>18</b>	<b>100,0%</b>

Formations suivies

BPREA Apiculture  
Concours attaché territorial

## Situation professionnelle au 1er décembre 2010

1. Vous avez un emploi (y compris si c'est un emploi occasionnel ou de très courte durée, ou si vous êtes en alternance ou en formation continue, ou si vous êtes en arrêt maladie ou en congé maternité)	16	88,9%	
2. Vous n'avez pas d'emploi et vous recherchez du travail ou vous êtes en attente d'un contrat	2	11,1%	
<b>Total</b>	<b>18</b>	<b>100,0%</b>	

## Personnes qui ne travaillent pas

Occupation d'un emploi depuis l'obtention de votre diplôme en 2008

Oui	2	100,0%
<b>Total</b>	<b>2</b>	<b>100,0%</b>

## Personnes qui travaillent

Premier emploi depuis l'obtention du diplôme en 2008

Oui	7	43,8%	
Non	9	56,3%	
<b>Total</b>	<b>16</b>	<b>100,0%</b>	

# QUE DEVIENNENT NOS DIPLÔMÉS DE MASTER 2 ?

## Enquête à 30 mois - Promotion 2007-2008

### Master 2 Innovation et transfert (Parcours projets européens)

#### Sur l'emploi occupé au 1er décembre 2010

#### Intitulé de l'emploi

Ingénieur projet
Ingénieur recherche et innovation
Créateur/repreneur d'entreprise
Ingénieur études mécaniques
Responsable développement nouveaux produits
Technicien d'experimentation
PMO / consultant en organisation
Project manager de projet éolien
Chargé d'études contractualisation / aménagement du territoire
Chargé d'études et de coordination
Agent commercial spécialisé dans la valorisation des économies d'énergies
Agent de fabrication
Chef de projets européens
Consultant
Chargé de mission
Chef de projet

#### Nature de l'emploi

Profession libérale, indépendant, chef d'entreprise	1	6,3%
Fonctionnaire (y compris fonctionnaire stagiaire ou élève fonctionnaire)	1	6,3%
CDI	7	43,8%
CDD (y compris contractuel de la fonction publique, ATER, assistant(e) d'éducation)	5	31,3%
Emplois aidés (Contrat Initiative Emploi...)	1	6,3%
Volontariat international	1	6,3%
<b>Total</b>	<b>16</b>	<b>100,0%</b>

#### Type d'employeur

la fonction publique (d'Etat, territoriale ou hospitalière)	2	12,5%
une entreprise publique	1	6,3%
une entreprise privée	11	68,8%
une association	2	12,5%
<b>Total</b>	<b>16</b>	<b>100,0%</b>

#### Secteur(s) d'activité économique de votre employeur

Autres activités de service	5	31,3%
Industries (manufacturières, extractives et autres)	3	18,8%
Activités spécialisées, scientifiques et techniques	2	12,5%
Construction	2	12,5%
Enseignement	1	6,3%
Administration publique	1	6,3%
Agriculture, sylviculture et pêche	1	6,3%
Activités financières et d'assurance	1	6,3%
<b>Total</b>	<b>16</b>	<b>100,0%</b>

*Parmi 13 secteurs proposés, 8 sont cités.*



# QUE DEVIENNENT NOS DIPLÔMÉS DE MASTER 2 ?

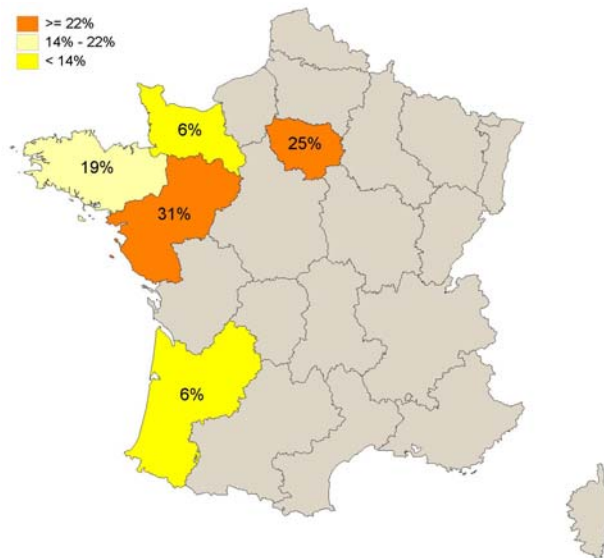
## Enquête à 30 mois - Promotion 2007-2008

### Master 2 Innovation et transfert (Parcours projets européens)

#### Localisation de l'emploi

Précisez 99 si étranger

	Nb	% cit.
33	1	6,3%
35	2	12,5%
44	1	6,3%
49	3	18,8%
50	1	6,3%
56	1	6,3%
72	1	6,3%
75	2	12,5%
91	1	6,3%
92	1	6,3%
99	2	12,5%
<b>Total</b>	<b>16</b>	<b>100,0%</b>

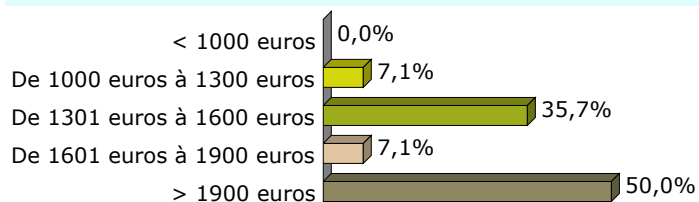


Etats-Unis, Maroc

#### Quotité du temps de travail

	Nb	% cit.
1. Temps plein	16	100,0%
<b>Total</b>	<b>16</b>	<b>100,0%</b>

#### Salaire net mensuel



Basé sur le temps complet

## Adéquation Emploi Formation

#### L'emploi occupé

	Nb	% cit.
Vous satisfait pleinement.	11	61,1%
Ne répond pas complètement à votre attente.	6	33,3%
Vous insatisfait et vous comptez en changer rapidement	1	5,6%
<b>Total</b>	<b>18</b>	<b>100,0%</b>

#### Degré de satisfaction en fonction des raisons

	Adéquation avec mon projet professionnel	Contenu & missions de l'emploi	Perspectives de carrière	Localisation	Autonomie	Relations dans l'entreprise	Concordance avec mes objectifs personnels	Horaires de travail	Rémunération
Vous satisfait pleinement.	9	8	7	8	7	6	4	5	4
Ne répond pas complètement à votre attente.	4	0	1	0	1	1	3	1	1
Vous insatisfait et vous comptez en changer rapidement	1	1	1	0	0	0	0	0	1



# QUE DEVIENNENT NOS DIPLÔMÉS DE MASTER 2 ?

## Enquête à 30 mois - Promotion 2007-2008

### Master 2 Intelligence économique et stratégies compétitives

18 diplômés  
15 ont répondu

4 femmes



11 hommes



#### Etudes postérieures au diplôme obtenu en 2008

Poursuite d'études ou préparation d'un diplôme ou d'un concours de la fonction publique


Oui	5	33,3%
Non	10	66,7%
<b>Total</b>	<b>15</b>	<b>100,0%</b>

Intitulés des formations suivies

Doctorat en économie
Management des organisations option marketing
Master Etudes Européennes
TS GERI (Gestion Exploitation Ressources Informatiques)

#### Situation professionnelle au 1er décembre 2010

1. Vous avez un emploi (y compris si c'est un emploi occasionnel ou de très courte durée, ou si vous êtes en alternance ou en formation continue, ou si vous êtes en arrêt maladie ou en congé maternité)	12	80,0%
2. Vous n'avez pas d'emploi et vous recherchez du travail ou vous êtes en attente d'un contrat	3	20,0%
<b>Total</b>	<b>15</b>	<b>100,0%</b>



#### Personnes qui ne travaillent pas


Occupation d'un emploi depuis l'obtention de votre diplôme en 2008

Non	3	100,0%
<b>Total</b>	<b>3</b>	<b>100,0%</b>

#### Personnes qui travaillent

Premier emploi depuis l'obtention du diplôme en 2008

Oui	10	83,3%
Non	2	16,7%
<b>Total</b>	<b>12</b>	<b>100,0%</b>



#### Sur l'emploi occupé au 1er décembre 2010

Intitulé de l'emploi

Conseiller en intelligence économique
Chef de Projet
Chargé d'études
Directrice relations internationales
Directeur général
Coordnatrice des projets universitaires pour la coopération internationale
Approvisionneur PLV et relais achat
Administrateur d'une mutuelle d'étudiants
Account Manager
Cadre dans le département de développement durable
Cadre à la CCI
Assistant aux finances

# QUE DEVIENNENT NOS DIPLÔMÉS DE MASTER 2 ?

## Enquête à 30 mois - Promotion 2007-2008

### Master 2 Intelligence économique et stratégies compétitives

#### Nature du contrat

CDI	4	33,3%
CDD (y compris contractuel de la fonction publique, ATER, assistant(e) d'éducation)	7	58,3%
Autre	1	8,3%
<b>Total</b>	<b>12</b>	<b>100,0%</b>

#### Niveau de l'emploi

personnel de catégorie A de la fonction publique	3	25,0%
ingénieur, cadre, professions libérales, professions intellectuelles supérieures	7	58,3%
emploi de niveau intermédiaire : technicien, agent de maîtrise, maîtrise administrative et commerciale, VRP	2	16,7%
<b>Total</b>	<b>12</b>	<b>100,0%</b>

#### Type d'employeur

la fonction publique (d'Etat, territoriale ou hospitalière)	2	16,7%
une entreprise publique	1	8,3%
une entreprise privée	5	41,7%
Autre	4	33,3%
<b>Total</b>	<b>12</b>	<b>100,0%</b>

#### Secteur d'activité économique de l'employeur

Activités financières et d'assurance	2	16,7%
Activités de services administratifs et de soutien	2	16,7%
Enseignement	2	16,7%
Agriculture, sylviculture et pêche	1	8,3%
Santé humaine et action sociale	1	8,3%
Autres activités de service	1	8,3%
Construction	1	8,3%
Industries (manufacturières, extractives et autres)	1	8,3%
Administration publique	1	8,3%
<b>Total</b>	<b>12</b>	<b>100,0%</b>

*Parmi 13 secteurs proposés, 9 sont cités.*

# QUE DEVIENNENT NOS DIPLÔMÉS DE MASTER 2 ?

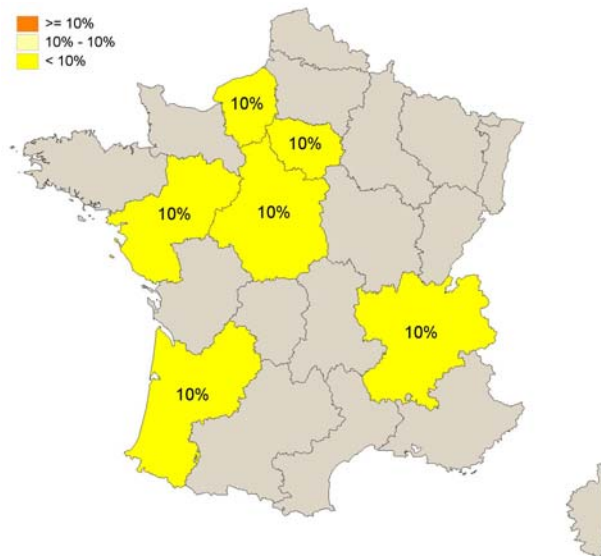
## Enquête à 30 mois - Promotion 2007-2008

### Master 2 Intelligence économique et stratégies compétitives

#### Localisation de l'emploi

Précisez 99 si étranger

	Nb	% cit.
	1	10,0%
33	1	10,0%
45	1	10,0%
49	1	10,0%
74	1	10,0%
75	1	10,0%
76	1	10,0%
99	4	40,0%
<b>Total</b>	<b>10</b>	<b>100,0%</b>

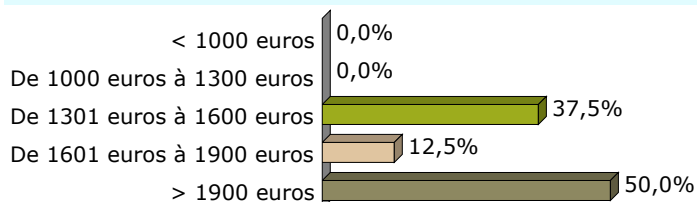


99: Chine, Colombie, Congo, Venezuela

#### Quotité de temps de travail

	Nb	% cit.
1. Temps plein	12	100,0%
<b>Total</b>	<b>12</b>	<b>100,0%</b>

#### Salaire net mensuel



Basé sur le temps complet

## Adéquation Emploi Formation

#### L'emploi que vous occupez (ou avez occupé) :

	Nb	% cit.
Vous satisfait pleinement.	7	58,3%
Ne répond pas complètement à votre attente.	5	41,7%
Vous insatisfait et vous comptez en changer rapidement	0	0,0%
<b>Total</b>	<b>12</b>	<b>100,0%</b>

#### Degré de satisfaction en fonction des raisons

	Adéquation avec mon projet professionnel	Contenu & missions de l'emploi	Autonomie	Rémunération	Perspectives de carrière	Localisation	Horaires de travail	Relations dans l'entreprise	Concordance avec mes objectifs personnels	Autre
Vous satisfait pleinement.	5	4	5	4	4	3	3	2	2	0
Ne répond pas complètement à votre attente.	2	2	1	1	1	0	0	1	1	1



# QUE DEVIENNENT NOS DIPLÔMÉS DE MASTER 2 ?

## Enquête à 30 mois - Promotion 2007-2008

### Master 2 Interventions sociales

**14 diplômés**  
**12 ont répondu**

**8 femmes**



**4 hommes**



## Etudes postérieures au diplôme obtenu en 2008

**Poursuite d'études, ou préparation à un diplôme, ou un concours de la fonction publique**

Oui	<b>5</b>	<b>41,7%</b>
Non	<b>7</b>	<b>58,3%</b>
<b>Total</b>	<b>12</b>	<b>100,0%</b>

**Formations suivies**

Classe préparatoire CAPES Sciences Économiques et Sociales (IUFM Angers), Préparation au CAPES SES, Master 2 "MEF" UFR St Serge Angers

Doctorat en cours en géographie sociale

Doctorat en géographie sociale

## Situation professionnelle au 1er décembre 2010

1. Vous avez un emploi (y compris si c'est un emploi occasionnel ou de très courte durée, ou si vous êtes en alternance ou en formation continue, ou si vous êtes en arrêt maladie ou en congé maternité)	<b>11</b>	<b>91,7%</b>	
2. Vous n'avez pas d'emploi et vous recherchez du travail ou vous êtes en attente d'un contrat	<b>1</b>	<b>8,3%</b>	
<b>Total</b>	<b>12</b>	<b>100,0%</b>	

## Personnes qui ne travaillent pas

**Occupation d'un emploi depuis l'obtention du diplôme en 2008**

Oui	<b>1</b>	<b>100,0%</b>
<b>Total</b>	<b>1</b>	<b>100,0%</b>

## Personnes qui travaillent

**Premier emploi depuis l'obtention du diplôme en 2008**

Oui	<b>6</b>	<b>54,5%</b>	
Non	<b>5</b>	<b>45,5%</b>	
<b>Total</b>	<b>11</b>	<b>100,0%</b>	

# QUE DEVIENNENT NOS DIPLÔMÉS DE MASTER 2 ?

## Enquête à 30 mois - Promotion 2007-2008

### Master 2 Interventions sociales

#### Sur l'emploi occupé au 1er décembre 2010

#### Intitulé de l'emploi

Directeur général adjoint
Coordinatrice espace ressources cancers
Directrice adjointe
Formateur d'adultes chargé de mission sur la VAE
Educateur de rue
Assistante d'éducation
Activité de consultante
Chargée de mission
Coordinatrice de crèches
Conseiller en insertion professionnelle - Chargé des relations entreprises

#### Nature du contrat

Profession libérale, indépendant, chef d'entreprise	1	9,1%
CDI	7	63,6%
CDD (y compris contractuel de la fonction publique, ATER, assistant(e) d'éducation)	3	27,3%
<b>Total</b>	<b>11</b>	<b>100,0%</b>

#### Niveau de l'emploi

ingénieur, cadre, professions libérales, professions intellectuelles supérieures	6	60,0%
emploi de niveau intermédiaire : technicien, agent de maîtrise, maîtrise administrative et commerciale, VRP	4	40,0%
<b>Total</b>	<b>10</b>	<b>100,0%</b>

#### Type d'employeur

vous-même	1	9,1%
la fonction publique (d'Etat, territoriale ou hospitalière)	1	9,1%
une entreprise privée	1	9,1%
une association	8	72,7%
<b>Total</b>	<b>11</b>	<b>100,0%</b>

#### Secteur(s) d'activité économique de l'employeur

Santé humaine et action sociale	6	54,5%
Enseignement	3	27,3%
Autres activités de service	2	18,2%
<b>Total</b>	<b>11</b>	<b>100,0%</b>

*Parmi 13 secteurs proposés, 3 sont cités.*



# QUE DEVIENNENT NOS DIPLÔMÉS DE MASTER 2 ?

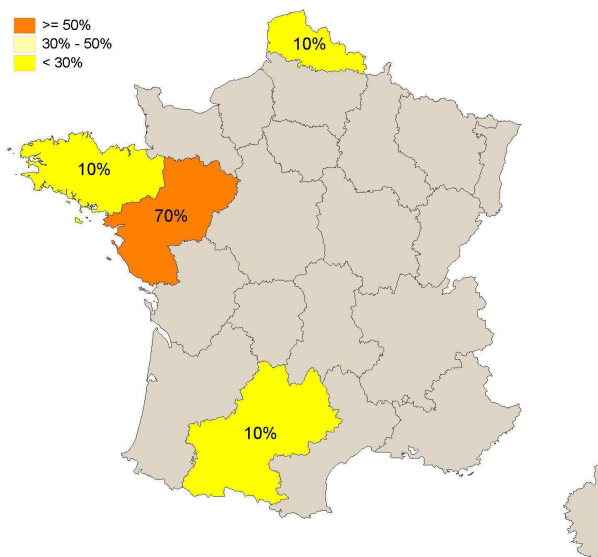
## Enquête à 30 mois - Promotion 2007-2008

### Master 2 Interventions sociales

#### Localisation de l'emploi

Précisez 99 si étranger

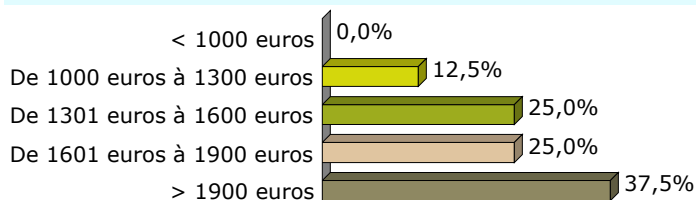
	Nb	% cit.
29	1	10,0%
31	1	10,0%
44	2	20,0%
49	4	40,0%
59	1	10,0%
72	1	10,0%
<b>Total</b>	<b>10</b>	<b>100,0%</b>



#### Quotité du temps de travail

	Nb	% cit.
1. Temps plein	8	80,0%
2. Temps partiel	2	20,0%
<b>Total</b>	<b>10</b>	<b>100,0%</b>

#### Salaire net mensuel



Basé sur le temps complet

## Adéquation Emploi Formation

#### L'emploi occupé

	Nb	% cit.
Vous satisfait pleinement.	6	50,0%
Ne répond pas complètement à votre attente.	5	41,7%
Vous insatisfait et vous comptez en changer rapidement	1	8,3%
<b>Total</b>	<b>12</b>	<b>100,0%</b>

#### Degré de satisfaction en fonction des raisons

	Rémunération	Autonomie	Adéquation avec mon projet professionnel	Contenu & missions de l'emploi	Localisation	Perspectives de carrière	Concordance avec mes objectifs personnels	Autre	Horaires de travail	Relations dans l'entreprise
Vous satisfait pleinement.	3	5	2	5	3	2	2	2	3	2
Ne répond pas complètement à votre attente.	3	1	2	0	2	2	2	2	0	1
Vous insatisfait et vous comptez en changer rapidement	1	0	1	0	0	1	1	0	0	0



# QUE DEVIENNENT NOS DIPLÔMÉS DE MASTER 2 ?

## Enquête à 30 mois - Promotion 2007-2008

### Master 2 Maintenance et exploitation des patrimoines immobiliers

**14 diplômés**  
**12 ont répondu**

**1 femme**



**11 hommes**



## Parcours scolaire et universitaire

**Poursuite des études, ou préparation à un diplôme, ou un concours de la fonction publique**

Oui	1	8,3%
Non	11	91,7%
<b>Total</b>	<b>12</b>	<b>100,0%</b>

**Formations suivies**

Doctorat

## Sur l'emploi occupé au 1er décembre 2010

1. Vous avez un emploi (y compris si c'est un emploi occasionnel ou de très courte durée, ou si vous êtes en alternance ou en formation continue, ou si vous êtes en arrêt maladie ou en congé maternité)	12	100,0%	
<b>Total</b>	<b>12</b>	<b>100,0%</b>	

## Personnes qui travaillent

**Premier emploi depuis l'obtention du diplôme en 2008**

Oui	10	83,3%	
Non	2	16,7%	
<b>Total</b>	<b>12</b>	<b>100,0%</b>	

## Sur l'emploi occupé au 1er décembre 2010

**Intitulé de l'emploi**

Chef de projet
Chargé d'opérations
Responsable d'Affaires
Maître d'ouvrage technique réalisation
Responsable Qualité
Responsable d'Affaires en Maintenance Immobilière
Consultant en ingénierie de l'exploitation immobilière
Conducteur de travaux en maîtrise d'ouvrage
Directeur technique et sécurité
Coordinateur Technique

# QUE DEVIENNENT NOS DIPLÔMÉS DE MASTER 2 ?

## Enquête à 30 mois - Promotion 2007-2008

### Master 2 Maintenance et exploitation des patrimoines immobiliers

#### Nature du contrat

CDI	11	91,7%
CDD (y compris contractuel de la fonction publique, ATER, assistant(e) d'éducation)	1	8,3%
<b>Total</b>	<b>12</b>	<b>100,0%</b>

#### Niveau de l'emploi

ingénieur, cadre, professions libérales, professions intellectuelles supérieures	10	83,3%
emploi de niveau intermédiaire : technicien, agent de maîtrise, maîtrise administrative et commerciale, VRP	1	8,3%
employé de bureau, de commerce, personnel de service	1	8,3%
<b>Total</b>	<b>12</b>	<b>100,0%</b>

#### Type d'employeur

une entreprise publique	1	8,3%
une entreprise privée	11	91,7%
<b>Total</b>	<b>12</b>	<b>100,0%</b>

#### Secteur(s) d'activité économique de l'employeur

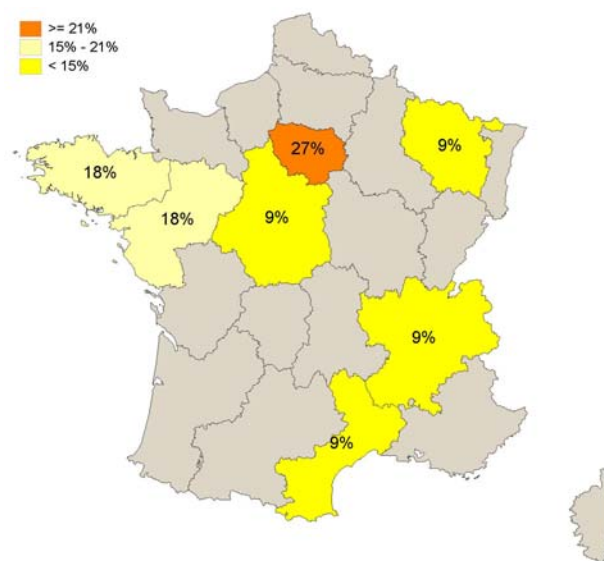
Autres activités de service	5	45,5%
Construction	3	27,3%
Activités spécialisées, scientifiques et techniques	2	18,2%
Commerce, transports, hébergement et restauration	1	9,1%
<b>Total</b>	<b>11</b>	<b>100,0%</b>

*Parmi 13 secteurs proposés, 4 sont cités.*

#### Localisation de l'emploi

Précisez 99 si étranger

	Nb	% cit.
29	1	9,1%
34	1	9,1%
35	1	9,1%
37	1	9,1%
44	2	18,2%
57	1	9,1%
69	1	9,1%
75	1	9,1%
91	1	9,1%
92	1	9,1%
<b>Total</b>	<b>11</b>	<b>100,0%</b>




# QUE DEVIENNENT NOS DIPLÔMÉS DE MASTER 2 ?

## Enquête à 30 mois - Promotion 2007-2008


### Master 2 Maintenance et exploitation des patrimoines immobiliers

#### Quotité du temps de travail

	Nb	% cit.
1. Temps plein	12	100,0%
<b>Total</b>	<b>12</b>	<b>100,0%</b>




#### Salaire net mensuel



## Adéquation Emploi Formation

#### L'emploi occupé

	Nb	% cit.
Vous satisfait pleinement.	10	90,9%
Ne répond pas complètement à votre attente.	1	9,1%
<b>Total</b>	<b>11</b>	<b>100,0%</b>



#### Degré de satisfaction en fonction des raisons

	Contenu & missions de l'emploi	Perspectives de carrière	Adéquation avec mon projet professionnel	Autonomie	Relations dans l'entreprise	Rémunération	Localisation	Concordance avec mes objectifs personnels
Vous satisfait pleinement.	9	7	6	6	6	5	3	2
Ne répond pas complètement à votre attente.	0	0	0	0	0	0	1	0



# QUE DEVIENNENT NOS DIPLÔMÉS DE MASTER 2 ?

## Enquête à 30 mois - Promotion 2007-2008

### Master 2 Management du tourisme et des loisirs

**85 diplômés**  
**64 ont répondu**

**51 femmes**



**13 hommes**



## Etudes postérieures au diplôme obtenu en 2008

**Poursuite des études, ou préparation à un diplôme, ou un concours de la fonction publique**

Oui	<b>3</b>	<b>4,9%</b>
Non	<b>58</b>	<b>95,1%</b>
<b>Total</b>	<b>61</b>	<b>100,0%</b>

## Situation professionnelle au 1er décembre 2010

1. Vous avez un emploi (y compris si c'est un emploi occasionnel ou de très courte durée, ou si vous êtes en alternance ou en formation continue, ou si vous êtes en arrêt maladie ou en congé maternité)	<b>57</b>	<b>91,9%</b>	
2. Vous n'avez pas d'emploi et vous recherchez du travail ou vous êtes en attente d'un contrat	<b>5</b>	<b>8,1%</b>	
<b>Total</b>	<b>62</b>	<b>100,0%</b>	

## Personnes qui ne travaillent pas

**Occupation d'un emploi depuis l'obtention du diplôme en 2008**

Oui	<b>5</b>	<b>100,0%</b>
<b>Total</b>	<b>5</b>	<b>100,0%</b>

## Personnes qui travaillent

**Premier emploi depuis l'obtention du diplôme en 2008**

Oui	<b>24</b>	<b>43,6%</b>	
Non	<b>31</b>	<b>56,4%</b>	
<b>Total</b>	<b>55</b>	<b>100,0%</b>	

QUE DEVIENNENT NOS DIPLÔMÉS DE MASTER 2 ?  
Enquête à 30 mois - Promotion 2007-2008  
Master 2 Management du tourisme et des loisirs

Sur l'emploi occupé au 1er décembre 2010

Intitulé de l'emploi

Account Manager
Adjointe de direction
Agent d'accueil
Animatrice
Assistant de direction
Assistant éducation
Assistante achat marketing
Assistante chef de réception
Assistante Commerciale
Assistante de la déléguée de l'Office national des séjours et des stages linguistiques
Auditrice
Chargé d'affaires
Chargé d'évènementiel
Chargé de projet
Chargée d'études qualité
Chargée d'Opérations
Chargée de communication
Chargée de développement
Chargée de marketing
Chargée de mission
Chargée de projet e-marketing
Chargée de relations clientèle
Chef de produit tourisme
Chef de projet
Chef de projet évènementiel



# QUE DEVIENNENT NOS DIPLÔMÉS DE MASTER 2 ?

## Enquête à 30 mois - Promotion 2007-2008

### Master 2 Management du tourisme et des loisirs

#### Nature du contrat

Profession libérale, indépendant, chef d'entreprise	1	1,8%
Fonctionnaire (y compris fonctionnaire stagiaire ou élève fonctionnaire)	1	1,8%
CDI	41	74,5%
CDD (y compris contractuel de la fonction publique, ATER, assistant(e) d'éducation)	9	16,4%
Emplois aidés (Contrat Initiative Emploi...)	1	1,8%
Autre	2	3,6%
<b>Total</b>	<b>55</b>	<b>100,0%</b>

#### Niveau de l'emploi

personnel de catégorie A de la fonction publique	2	3,7%
ingénieur, cadre, professions libérales, professions intellectuelles supérieures	20	37,0%
personnel de catégorie B de la fonction publique	1	1,9%
emploi de niveau intermédiaire : technicien, agent de maîtrise, maîtrise administrative et commerciale, VRP	25	46,3%
personnel de catégorie C de la fonction publique	1	1,9%
employé de bureau, de commerce, personnel de service	5	9,3%
<b>Total</b>	<b>54</b>	<b>100,0%</b>

#### Type d'employeur

vous-même	2	12,5%
la fonction publique (d'Etat, territoriale ou hospitalière)	3	18,8%
une entreprise publique	3	18,8%
une association	5	31,3%
une personne exerçant une profession libérale ou un indépendant (cabinet, étude notariale...)	1	6,3%
Autre	2	12,5%
<b>Total</b>	<b>16</b>	<b>100,0%</b>

#### Secteur(s) d'activité économique de l'employeur

Commerce, transports, hébergement et restauration	18	33,3%
Autres activités de service	12	22,2%
Information et communication	7	13,0%
Arts, spectacles et activités récréatives	5	9,3%
Administration publique	3	5,6%
Enseignement	3	5,6%
Activités spécialisées, scientifiques et techniques	2	3,7%
Activités de services administratifs et de soutien	2	3,7%
Activités financières et d'assurance	1	1,9%
Santé humaine et action sociale	1	1,9%
<b>Total</b>	<b>54</b>	<b>100,0%</b>

*Parmi 13 secteurs proposés, 10 sont cités.*

# QUE DEVIENNENT NOS DIPLÔMÉS DE MASTER 2 ?

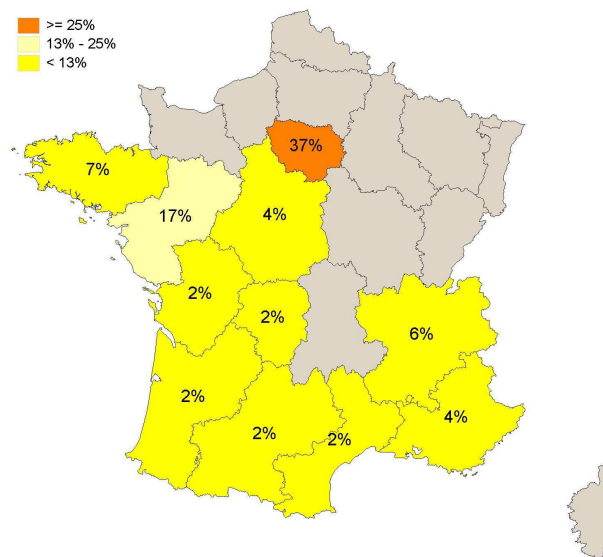
## Enquête à 30 mois - Promotion 2007-2008

### Master 2 Management du tourisme et des loisirs

#### Localisation de l'emploi

Précisez 99 si étranger

	Nb	% cit.
06	1	1,9%
29	3	5,6%
33	1	1,9%
34	1	1,9%
35	1	1,9%
41	1	1,9%
42	1	1,9%
44	4	7,4%
45	1	1,9%
49	2	3,7%
53	1	1,9%
72	1	1,9%
74	2	3,7%
75	17	31,5%
78	1	1,9%
82	1	1,9%
83	1	1,9%
85	1	1,9%
86	1	1,9%
87	1	1,9%
92	2	3,7%
97	1	1,9%
99	8	14,8%
<b>Total</b>	<b>54</b>	<b>100,0%</b>

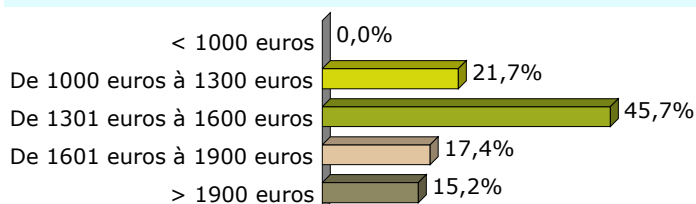


99 = Maroc, Royaume-Uni

#### Quotité du temps de travail

	Nb	% cit.
1. Temps plein	54	100,0%
<b>Total</b>	<b>54</b>	<b>100,0%</b>

#### Salaire net mensuel



Basé sur le temps complet

# QUE DEVIENNENT NOS DIPLÔMÉS DE MASTER 2 ?

## Enquête à 30 mois - Promotion 2007-2008

### Master 2 Management du tourisme et des loisirs

#### Adéquation Emploi Formation

##### L'emploi occupé

	Nb	% cit.
Vous satisfait pleinement.	36	62,1%
Ne répond pas complètement à votre attente.	16	27,6%
Vous insatisfait et vous comptez en changer rapidement	6	10,3%
<b>Total</b>	<b>58</b>	<b>100,0%</b>

##### Degré de satisfaction en fonction des raisons

	Contenu & missions de l'emploi	Adéquation avec mon projet professionnel	Perspectives de carrière	Concordance avec mes objectifs personnels	Rémunération	Relations dans l'entreprise	Autonomie	Horaires de travail	Localisation	Autre
Vous satisfait pleinement.	32	25	12	16	6	10	11	5	9	0
Ne répond pas complètement à votre attente.	6	3	9	3	8	4	0	3	1	1
Vous insatisfait et vous comptez en changer rapidement	3	5	4	4	6	0	2	4	0	0



# QUE DEVIENNENT NOS DIPLÔMÉS DE MASTER 2 ?

## Enquête à 30 mois - Promotion 2007-2008

### Master 2 Management International des Ressources Humaines

28 diplômés  
20 ont répondu

15 femmes



5 hommes



## Etudes postérieures au diplôme obtenu en 2008

Poursuite d'études ou préparation d'un diplôme ou d'un concours de la fonction publique

Oui	2	10,0%
Non	18	90,0%
<b>Total</b>	<b>20</b>	<b>100,0%</b>

Intitulés des formations suivies

Diplôme d'Etudes Spéciales Marketing & Communication, ICHEC  
BRUSSELS MANAGEMENT SCHOOL

## Situation professionnelle au 1er décembre 2010

1. Vous avez un emploi (y compris si c'est un emploi occasionnel ou de très courte durée, ou si vous êtes en alternance ou en formation continue, ou si vous êtes en arrêt maladie ou en congé maternité)	17	85,0%	
2. Vous n'avez pas d'emploi et vous recherchez du travail ou vous êtes en attente d'un contrat	3	15,0%	
<b>Total</b>	<b>20</b>	<b>100,0%</b>	

## Personnes qui ne travaillent pas

Occupation d'un emploi depuis l'obtention de votre diplôme en 2008

Oui	2	66,7%
Non	1	33,3%
<b>Total</b>	<b>3</b>	<b>100,0%</b>

## Personnes qui travaillent

Premier emploi depuis l'obtention du diplôme en 2008

Oui	8	50,0%	
Non	8	50,0%	
<b>Total</b>	<b>16</b>	<b>100,0%</b>	

## Sur l'emploi occupé au 1er décembre 2010

Intitulé de l'emploi

Responsable Ressources Humaines
Gestionnaire Ressources Humaines
Coodinateur de plateformes de mobilité internationale
Chargée de mission junior
Chargée d'orientation et d'insertion professionnelle
Chargé RH
Chargé de Coordination & Projets HR
Assistante Ressources Humaines
Assistant service technique
Assistant Recrutement et Communication Interne

# QUE DEVIENNENT NOS DIPLÔMÉS DE MASTER 2 ?

## Enquête à 30 mois - Promotion 2007-2008

### Master 2 Management International des Ressources Humaines

#### Nature du contrat

Fonctionnaire (y compris fonctionnaire stagiaire ou élève fonctionnaire)	1	6,3%
CDI	9	56,3%
CDD (y compris contractuel de la fonction publique, ATER, assistant(e) d'éducation)	4	25,0%
Emplois aidés (Contrat Initiative Emploi...)	1	6,3%
Volontariat international	1	6,3%
<b>Total</b>	<b>16</b>	<b>100,0%</b>

#### Niveau de l'emploi

personnel de catégorie A de la fonction publique	1	6,3%
ingénieur, cadre, professions libérales, professions intellectuelles supérieures	6	37,5%
emploi de niveau intermédiaire : technicien, agent de maîtrise, maîtrise administrative et commerciale, VRP	8	50,0%
employé de bureau, de commerce, personnel de service	1	6,3%
<b>Total</b>	<b>16</b>	<b>100,0%</b>

#### Type d'employeur

la fonction publique (d'Etat, territoriale ou hospitalière)	1	6,3%
une entreprise privée	13	81,3%
une association	1	6,3%
Autre	1	6,3%
<b>Total</b>	<b>16</b>	<b>100,0%</b>

#### Secteur d'activité économique de l'employeur

Industries (manufacturières, extractives et autres)	6	37,5%
Autres activités de service	4	25,0%
Commerce, transports, hébergement et restauration	3	18,8%
Agriculture, sylviculture et pêche	2	12,5%
Enseignement	1	6,3%
<b>Total</b>	<b>16</b>	<b>100,0%</b>

*Parmi 13 secteurs proposés, 5 sont cités.*

# QUE DEVIENNENT NOS DIPLÔMÉS DE MASTER 2 ?

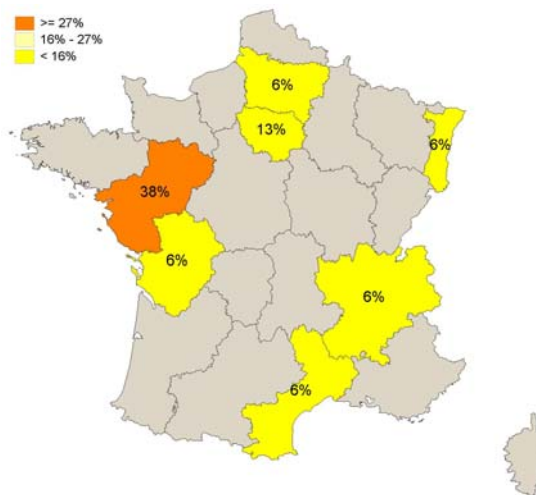
## Enquête à 30 mois - Promotion 2007-2008

### Master 2 Management International des Ressources Humaines

#### Localisation de l'emploi

Précisez 99 si étranger

	Nb	% cit.
34	1	6,3%
49	4	25,0%
60	1	6,3%
67	1	6,3%
69	1	6,3%
72	2	12,5%
79	1	6,3%
92	1	6,3%
95	1	6,3%
97	1	6,3%
99	2	12,5%
<b>Total</b>	<b>16</b>	<b>100,0%</b>

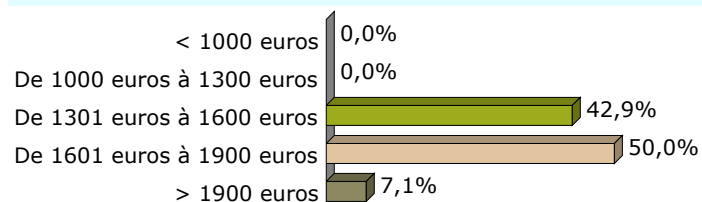


99: Belgique et Suisse

#### Quotité de temps de travail

	Nb	% cit.
1. Temps plein	16	100,0%
<b>Total</b>	<b>16</b>	<b>100,0%</b>

#### Salaire net mensuel



Basé sur le temps complet

## Adéquation Emploi Formation

#### L'emploi que vous occupez (ou avez occupé) :

	Nb	% cit.
Vous satisfait pleinement.	10	55,6%
Ne répond pas complètement à votre attente.	6	33,3%
Vous insatisfait et vous comptez en changer rapidement	2	11,1%
<b>Total</b>	<b>18</b>	<b>100,0%</b>

#### Degré de satisfaction en fonction des raisons

	Contenu & missions de l'emploi	Adéquation avec mon projet professionnel	Autonomie	Relations dans l'entreprise	Perspectives de carrière	Concordance avec mes objectifs personnels	Localisation	Rémunération	Horaires de travail
Vous satisfait pleinement.	10	7	7	7	4	5	5	1	2
Ne répond pas complètement à votre attente.	4	3	3	2	4	2	1	4	0
Vous insatisfait et vous comptez en changer rapidement	1	2	0	1	0	0	0	1	0





# QUE DEVIENNENT NOS DIPLÔMÉS DE MASTER 2 ?

## Enquête à 30 mois - Promotion 2007-2008

### Master 2 Marketing des Services et Revenue Management

24 diplômés  
12 ont répondu

6 femmes



6 hommes



## Etudes postérieures au diplôme obtenu en 2008

Poursuite d'études ou préparation d'un diplôme ou d'un concours de la fonction publique

Oui	1	9,1%
Non	10	90,9%
<b>Total</b>	<b>11</b>	<b>100,0%</b>

### Intitulés des formations suivies

1re année de doctorat à l'Université d'Angers en 2008-2009, 2me année de doctorat à l'Université de Nancy en 2009-2010, 3me année de doctorat à l'Université de Nancy en 2010-2011

## Situation professionnelle au 1er décembre 2010

### Occupation d'un emploi depuis l'obtention de votre diplôme en 2008

1. Vous avez un emploi (y compris si c'est un emploi occasionnel ou de très courte durée, ou si vous êtes en alternance ou en formation continue, ou si vous êtes en arrêt maladie ou en congé maternité)	12	100,0%	
<b>Total</b>	<b>12</b>	<b>100,0%</b>	

## Personnes qui travaillent

### Premier emploi depuis l'obtention du diplôme en 2008

Oui	6	54,5%	
Non	5	45,5%	
<b>Total</b>	<b>11</b>	<b>100,0%</b>	

## Sur l'emploi occupé au 1er décembre 2010

### Intitulé de l'emploi

Revenue manager
Responsable marketing
Responsable export
Responsable du marché des jeunes
Responsable commercial
Enseignant (ATER) à l'Université
Consultante en fiscalité du particulier
Conseiller clientèle crédits et assurances
Chargée de marketing

# QUE DEVIENNENT NOS DIPLÔMÉS DE MASTER 2 ?

## Enquête à 30 mois - Promotion 2007-2008

### Master 2 Marketing des Services et Revenue Management

#### Nature du contrat

Profession libérale, indépendant, chef d'entreprise	1	9,1%
CDI	9	81,8%
CDD (y compris contractuel de la fonction publique, ATER, assistant(e) d'éducation)	1	9,1%
<b>Total</b>	<b>11</b>	<b>100,0%</b>

#### Niveau de l'emploi

ingénieur, cadre, professions libérales, professions intellectuelles supérieures	9	81,8%
emploi de niveau intermédiaire : technicien, agent de maîtrise, maîtrise administrative et commerciale, VRP	2	18,2%
<b>Total</b>	<b>11</b>	<b>100,0%</b>

#### Type d'employeur

vous-même	1	9,1%
la fonction publique (d'Etat, territoriale ou hospitalière)	1	9,1%
une entreprise privée	8	72,7%
Autre	1	9,1%
<b>Total</b>	<b>11</b>	<b>100,0%</b>

#### Secteur d'activité économique de l'employeur

Commerce, transports, hébergement et restauration	5	45,5%
Arts, spectacles et activités récréatives	2	18,2%
Activités financières et d'assurance	2	18,2%
Information et communication	1	9,1%
Enseignement	1	9,1%
<b>Total</b>	<b>11</b>	<b>100,0%</b>

*Parmi 13 secteurs proposés, 5 sont cités.*

# QUE DEVIENNENT NOS DIPLÔMÉS DE MASTER 2 ?

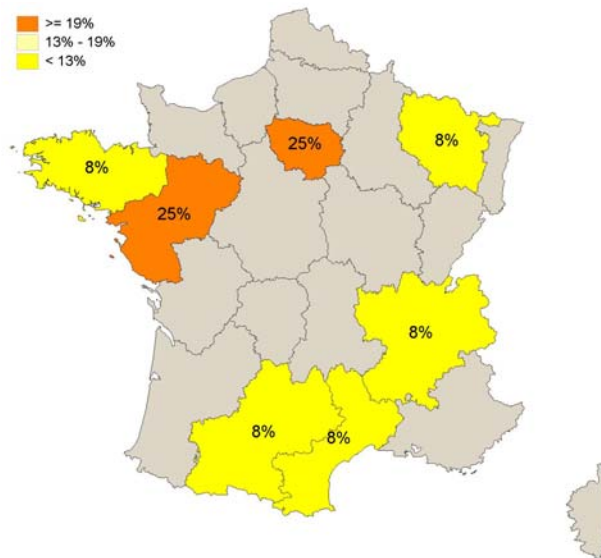
## Enquête à 30 mois - Promotion 2007-2008

### Master 2 Marketing des Services et Revenue Management

#### Localisation de l'emploi

Précisez 99 si étranger

	Nb	% cit.
31	1	8,3%
34	1	8,3%
35	1	8,3%
38	1	8,3%
44	2	16,7%
49	1	8,3%
54	1	8,3%
77	1	8,3%
92	2	16,7%
99	1	8,3%
<b>Total</b>	<b>12</b>	<b>100,0%</b>



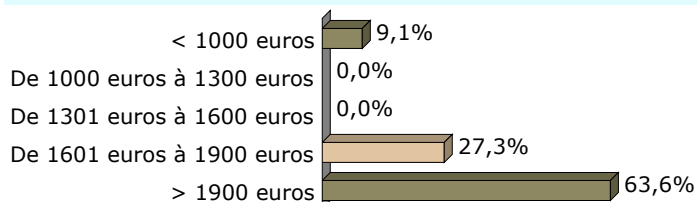
99: Chine

#### Quotité de temps de travail

	Nb	% cit.
1. Temps plein	11	100,0%
<b>Total</b>	<b>11</b>	<b>100,0%</b>



#### Salaire net mensuel



Basé sur le temps complet

## Adéquation Emploi Formation

#### L'emploi que vous occupez (ou avez occupé) :

	Nb	% cit.
Vous satisfait pleinement.	7	63,6%
Ne répond pas complètement à votre attente.	3	27,3%
Vous insatisfait et vous comptez en changer rapidement	1	9,1%
<b>Total</b>	<b>11</b>	<b>100,0%</b>

#### Degré de satisfaction en fonction des raisons

	Perspectives de carrière	Adéquation avec mon projet professionnel	Contenu & missions de l'emploi	Rémunération	Relations dans l'entreprise	Autonomie	Concordance avec mes objectifs personnels	Localisation	Horaires de travail	Autre
Vous satisfait pleinement.	6	6	5	4	5	4	4	3	3	0
Ne répond pas complètement à votre attente.	2	0	0	2	0	0	0	0	0	0
Vous insatisfait et vous comptez en changer rapidement	1	0	1	0	0	0	0	0	0	0



# QUE DEVIENNENT NOS ETUDIANTS DIPLOMÉS DE MASTER 2 ?

Enquête à 30 mois - Promotion 2007-2008

Master 2 Marketing et technologies de l'information et de la communication

26 diplômés  
17 ont répondu

8 femmes



9 hommes



## Etudes postérieures au diplôme obtenu en 2008

Poursuite d'études ou préparation d'un diplôme ou d'un concours de la fonction publique

Oui	0	0,0%
Non	17	100,0%
<b>Total</b>	<b>17</b>	<b>100,0%</b>

## Situation professionnelle au 1er décembre 2010

1. Vous avez un emploi (y compris si c'est un emploi occasionnel ou de très courte durée, ou si vous êtes en alternance ou en formation continue, ou si vous êtes en arrêt maladie ou en congé maternité)	15	88,2%	
2. Vous n'avez pas d'emploi et vous recherchez du travail ou vous êtes en attente d'un contrat	1	5,9%	
3. Vous n'avez pas d'emploi et vous ne cherchez pas de travail	1	5,9%	
<b>Total</b>	<b>17</b>	<b>100,0%</b>	

## Personnes qui ne travaillent pas

Occupation d'un emploi depuis l'obtention de votre diplôme en 2008

Oui	1	50,0%
Non	1	50,0%
<b>Total</b>	<b>2</b>	<b>100,0%</b>

## Personnes qui travaillent

Premier emploi depuis l'obtention du diplôme en 2008

Oui	7	53,8%	
Non	6	46,2%	
<b>Total</b>	<b>13</b>	<b>100,0%</b>	

# QUE DEVIENNENT NOS ETUDIANTS DIPLOMÉS DE MASTER 2 ?

## Enquête à 30 mois - Promotion 2007-2008

### Master 2 Marketing et technologies de l'information et de la communication

#### Sur l'emploi occupé au 1er décembre 2010

##### Intitulé de l'emploi

Consultant
Chef de Produit
Chef de projets
Chef de projet Web Marketing
Conseil Clientèle en Banque Assurance
Téléopératrice en assurances
Directeur d'une agence d'intérim
Chef de projet Internet
Chargé de Web Marketing
Chargé de marketing et formation
Chargée de Communication Internet
Chef de produit commercial
Chef d'entreprise

##### Nature du contrat

Profession libérale, indépendant, chef d'entreprise	2	13,3%
CDI	11	73,3%
CDD (y compris contractuel de la fonction publique, ATER, assistant(e) d'éducation)	2	13,3%
<b>Total</b>	<b>15</b>	<b>100,0%</b>

##### Niveau de l'emploi

ingénieur, cadre, professions libérales, professions intellectuelles supérieures	12	80,0%
emploi de niveau intermédiaire : technicien, agent de maîtrise, maîtrise administrative et commerciale, VRP	2	13,3%
employé de bureau, de commerce, personnel de service	1	6,7%
<b>Total</b>	<b>15</b>	<b>100,0%</b>

##### Type d'employeur

vous-même	2	13,3%
une entreprise privée	13	86,7%
<b>Total</b>	<b>15</b>	<b>100,0%</b>

##### Secteur d'activité économique de l'employeur

Information et communication	5	33,3%
Activités financières et d'assurance	3	20,0%
Commerce, transports, hébergement et restauration	3	20,0%
Industries (manufacturières, extractives et autres)	2	13,3%
Activités de services administratifs et de soutien	1	6,7%
Activités spécialisées, scientifiques et techniques	1	6,7%
<b>Total</b>	<b>15</b>	<b>100,0%</b>

*Parmi 13 secteurs proposés, 6 sont cités.*

# QUE DEVIENNENT NOS ETUDIANTS DIPLOMÉS DE MASTER 2 ?

## Enquête à 30 mois - Promotion 2007-2008

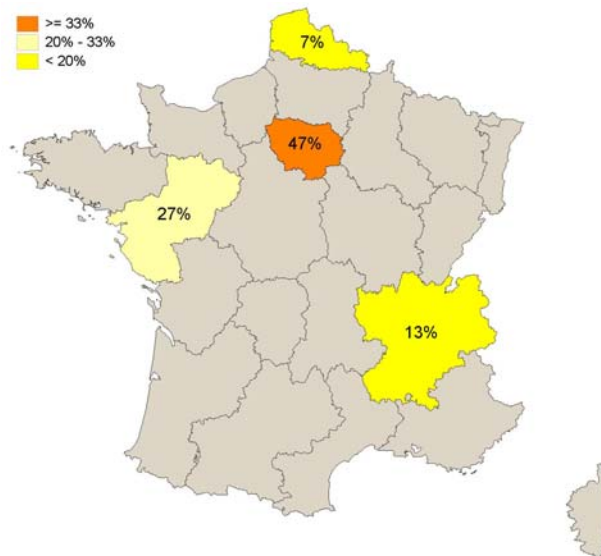
### Master 2 Marketing et technologies de l'information et de la communication

#### Localisation de l'emploi

Précisez 99 si étranger

	Nb	% cit.
44	1	6,7%
49	2	13,3%
59	1	6,7%
72	1	6,7%
74	2	13,3%
75	2	13,3%
92	3	20,0%
94	2	13,3%
99	1	6,7%
<b>Total</b>	<b>15</b>	<b>100,0%</b>

99: Luxembourg



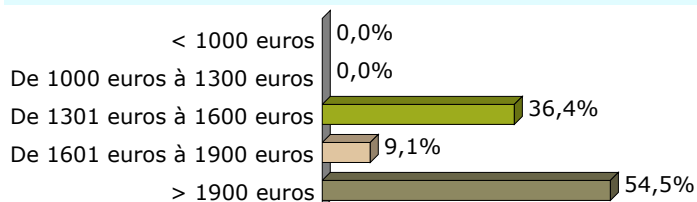
#### Quotité de temps de travail

	Nb	% cit.
1. Temps plein	14	93,3%
2. Temps partiel	1	6,7%
<b>Total</b>	<b>15</b>	<b>100,0%</b>

#### Choix d'un temps partiel

	Nb	% cit.
Oui	1	100,0%
<b>Total</b>	<b>1</b>	<b>100,0%</b>

#### Salaire net mensuel



Basé sur le temps complet

## Adéquation Emploi Formation

#### L'emploi que vous occupez (ou avez occupé) :

	Nb	% cit.
Vous satisfait pleinement.	10	66,7%
Ne répond pas complètement à votre attente.	4	26,7%
Vous insatisfait et vous comptez en changer rapidement	1	6,7%
<b>Total</b>	<b>15</b>	<b>100,0%</b>

#### Degré de satisfaction en fonction des raisons

	Adéquation avec mon projet professionnel	Contenu & missions de l'emploi	Perspectives de carrière	Concordance avec mes objectifs personnels	Rémunération	Autonomie	Relations dans l'entreprise	Localisation	Horaires de travail
Vous satisfait pleinement.	7	8	3	5	4	5	4	2	2
Ne répond pas complètement à votre attente.	2	1	3	1	1	0	0	0	0
Vous insatisfait et vous comptez en changer rapidement	1	0	0	0	0	0	0	0	0





# QUE DEVIENNENT NOS DIPLÔMÉS DE MASTER 2 ?

## Enquête à 30 mois - Promotion 2007-2008

### Master 2 Mathématiques fondamentales et appliquées

2 diplômés  
2 ont répondu  
2 hommes



#### Etudes postérieures au diplôme obtenu en 2008

Poursuite des études, ou préparation à un diplôme, ou à un concours de la fonction publique

Oui	1
Non	1
<b>Total</b>	<b>2</b>

#### Situation professionnelle au 1er décembre 2010

1. Vous avez un emploi (y compris si c'est un emploi occasionnel ou de très courte durée, ou si vous êtes en alternance ou en formation continue, ou si vous êtes en arrêt maladie ou en congé maternité)	1	
3. Vous n'avez pas d'emploi et vous ne cherchez pas de travail	1	
<b>Total</b>	<b>2</b>	

#### Personnes qui ne travaillent pas

Occupation d'un emploi depuis l'obtention du diplôme en 2008

Non	1
-----	---

#### Personnes qui travaillent

Premier emploi depuis l'obtention du diplôme en 2008

Oui	1	
<b>Total</b>	<b>1</b>	

#### Sur l'emploi occupé au 1er décembre 2010

Nature du contrat

CDD (y compris contractuel de la fonction publique, ATER, assistant(e) d'éducation)	1
---	---



# QUE DEVIENNENT NOS DIPLÔMÉS DE MASTER 2 ?

## Enquête à 30 mois - Promotion 2007-2008

### Master 2 Métiers de la traduction

14 diplômés  
13 ont répondu

12 femmes  1 homme 

## Etudes postérieures au diplôme obtenu en 2008



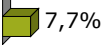
### Poursuite d'études ou préparation à un diplôme ou un concours de la fonction publique

Oui	4	30,8%
Non	9	69,2%
<b>Total</b>	<b>13</b>	<b>100,0%</b>

### Formations suivies

Master 2 NTCI de l'UFR d'Angers
Tourisme d'affaires et événementiel

## Situation professionnelle au 1er décembre 2010

1. Vous avez un emploi (y compris si c'est un emploi occasionnel ou de très courte durée, ou si vous êtes en alternance ou en formation continue, ou si vous êtes en arrêt maladie ou en congé maternité)	10	76,9%	
2. Vous n'avez pas d'emploi et vous recherchez du travail ou vous êtes en attente d'un contrat	2	15,4%	
3. Vous n'avez pas d'emploi et vous ne cherchez pas de travail	1	7,7%	
<b>Total</b>	<b>13</b>	<b>100,0%</b>	



## Personnes qui ne travaillent pas

### Occupation d'un emploi depuis l'obtention du diplôme en 2008

Oui	2	66,7%
Non	1	33,3%
<b>Total</b>	<b>3</b>	<b>100,0%</b>

## Personnes qui travaillent

### Premier emploi depuis l'obtention du diplôme en 2008

Oui	3	30,0%	
Non	7	70,0%	
<b>Total</b>	<b>10</b>	<b>100,0%</b>	

# QUE DEVIENNENT NOS DIPLÔMÉS DE MASTER 2 ?

## Enquête à 30 mois - Promotion 2007-2008

### Master 2 Métiers de la traduction

#### Sur l'emploi occupé au 1er décembre 2010

##### Intitulé de l'emploi

Sous-titreur audiovisuel
Professeure de français (langue étrangère)
Traductrice/Assistante commerciale dans une agence de traduction
Traductrice indépendante
Attaché temporaire de l'enseignement et de la recherche
Assistante éditoriale
Formateur en français langue seconde
Chargée de développement

##### Nature du contrat

Profession libérale, indépendant, chef d'entreprise	1	10,0%
CDI	3	30,0%
CDD (y compris contractuel de la fonction publique, ATER, assistant(e) d'éducation)	3	30,0%
Emplois aidés (Contrat Initiative Emploi...)	1	10,0%
Autre	2	20,0%
<b>Total</b>	<b>10</b>	<b>100,0%</b>

##### Niveau de l'emploi

ingénieur, cadre, professions libérales, professions intellectuelles supérieures	2	25,0%
emploi de niveau intermédiaire : technicien, agent de maîtrise, maîtrise administrative et commerciale, VRP	3	37,5%
personnel de catégorie C de la fonction publique	1	12,5%
employé de bureau, de commerce, personnel de service	2	25,0%
<b>Total</b>	<b>8</b>	<b>100,0%</b>

##### Type d'employeur

vous-même	1	10,0%
la fonction publique (d'Etat, territoriale ou hospitalière)	1	10,0%
une entreprise privée	6	60,0%
une association	1	10,0%
Autre	1	10,0%
<b>Total</b>	<b>10</b>	<b>100,0%</b>

##### Secteur(s) d'activité économique de l'employeur

Enseignement	4	40,0%
Autres activités de service	3	30,0%
Arts, spectacles et activités récréatives	1	10,0%
Activités financières et d'assurance	1	10,0%
Commerce, transports, hébergement et restauration	1	10,0%
<b>Total</b>	<b>10</b>	<b>100,0%</b>

*Parmi 13 secteurs proposés, 5 sont cités*

# QUE DEVIENNENT NOS DIPLÔMÉS DE MASTER 2 ?

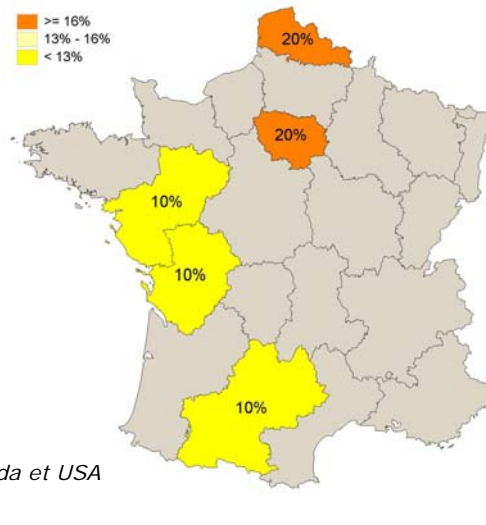
## Enquête à 30 mois - Promotion 2007-2008

### Master 2 Métiers de la traduction

#### Localisation de l'emploi

Précisez 99 si étranger

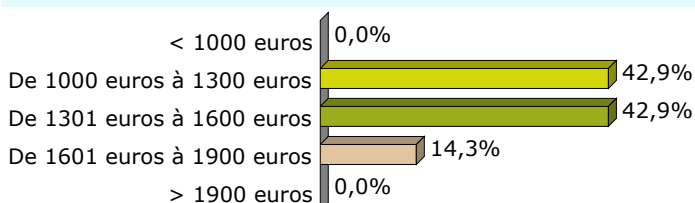
	Nb	% cit.
46	1	10,0%
59	1	10,0%
62	1	10,0%
75	1	10,0%
85	1	10,0%
86	1	10,0%
93	1	10,0%
97	1	10,0%
99	2	20,0%
<b>Total</b>	<b>10</b>	<b>100,0%</b>



#### Quotité du temps de travail

	Nb	% cit.
1. Temps plein	9	90,0%
2. Temps partiel	1	10,0%
<b>Total</b>	<b>10</b>	<b>100,0%</b>

#### Salaire net mensuel



Basé sur le temps complet

## Adéquation Emploi Formation

#### L'emploi occupé

	Nb	% cit.
Vous satisfait pleinement.	4	36,4%
Ne répond pas complètement à votre attente.	7	63,6%
Vous insatisfait et vous comptez en changer rapidement	0	0,0%
<b>Total</b>	<b>11</b>	<b>100,0%</b>

#### Degré de satisfaction en fonction des raisons

	Adéquation avec mon projet professionnel	Concordance avec mes objectifs personnels	Contenu & missions de l'emploi	Rémunération	Perspectives de carrière	Autonomie	Horaires de travail	Relations dans l'entreprise	Autre	Localisation
Vous satisfait pleinement.	4	3	3	1	2	2	1	1	0	1
Ne répond pas complètement à votre attente.	2	3	2	2	1	1	1	1	2	0
Vous insatisfait et vous comptez en changer rapidement	0	0	0	0	0	0	0	0	0	0



# QUE DEVIENNENT NOS DIPLÔMÉS DE MASTER 2 ?

## Enquête à 30 mois - Promotion 2007-2008

### Master 2 Métiers du conseil et de la recherche

1 diplômée  
1 a répondu

1 femme



#### Etudes postérieures au diplôme obtenu en 2008

Poursuite d'études ou préparation d'un diplôme ou d'un concours de la fonction publique

Oui	1
Total	1

#### Situation professionnelle au 1er décembre 2010

4\_4

3. Vous n'avez pas d'emploi et vous ne cherchez pas de travail	1	
Total	1	

#### Occupation d'un emploi depuis l'obtention de votre diplôme en 2008

Non	1
-----	---





# QUE DEVIENNENT NOS DIPLÔMÉS DE MASTER 2 ?

## Enquête à 30 mois - Promotion 2007-2008

### Master 2 Modélisation numérique et réalité virtuelle

9 diplômés  
5 ont répondu

0 femmes



5 hommes



## Etudes postérieures au diplôme obtenu en 2008


Poursuite des études, ou préparation à un diplôme, ou un concours de la fonction publique

Oui	2	40,0%
Non	3	60,0%
<b>Total</b>	<b>5</b>	<b>100,0%</b>

Formations suivies



CQPM de Technico-Commercial  
Doctorat en Génie Mécanique

## Situation professionnelle au 1er décembre 2010

1. Vous avez un emploi (y compris si c'est un emploi occasionnel ou de très courte durée, ou si vous êtes en alternance ou en formation continue, ou si vous êtes en arrêt maladie ou en congé maternité)	5	100,0%	
<b>Total</b>	<b>5</b>	<b>100,0%</b>	

## Personnes qui travaillent

Premier emploi depuis l'obtention du diplôme en 2008

Oui	2	40,0%	
Non	3	60,0%	
<b>Total</b>	<b>5</b>	<b>100,0%</b>	

## Sur l'emploi occupé au 1er décembre 2010

Intitulé de l'emploi

Responsable bureau d'études
Responsable technique et R&D
Monteur-Assistant Technique
Infographiste 3D
Ingénieur de recherche

Nature de l'emploi

CDI	3	60,0%
CDD (y compris contractuel de la fonction publique, ATER, assistant(e) d'éducation)	2	40,0%
<b>Total</b>	<b>5</b>	<b>100,0%</b>

Type d'employeur

une entreprise privée	5	100,0%
<b>Total</b>	<b>5</b>	<b>100,0%</b>

Secteur(s) d'activité économique de votre employeur

Industries (manufacturières, extractives et autres)	2	40,0%
Activités spécialisées, scientifiques et techniques	1	20,0%
Information et communication	1	20,0%
Commerce, transports, hébergement et restauration	1	20,0%
<b>Total</b>	<b>5</b>	<b>100,0%</b>

Parmi 13 secteurs proposés, 4 sont cités.

# QUE DEVIENNENT NOS DIPLÔMÉS DE MASTER 2 ?

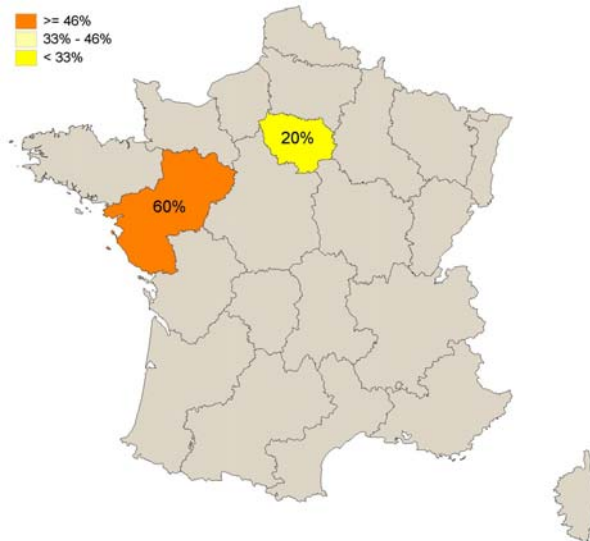
## Enquête à 30 mois - Promotion 2007-2008

### Master 2 Modélisation numérique et réalité virtuelle

#### Localisation de l'emploi

Précisez 99 si étranger

	Nb	% cit.
44	2	40,0%
53	1	20,0%
78	1	20,0%
99	1	20,0%
<b>Total</b>	<b>5</b>	<b>100,0%</b>

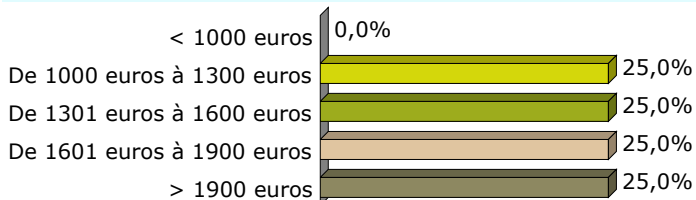


Chine

#### Quotité du temps de travail

	Nb	% cit.
1. Temps plein	5	100,0%
<b>Total</b>	<b>5</b>	<b>100,0%</b>

#### Salaire net mensuel



Basé sur le temps complet

## Adéquation Emploi Formation

#### L'emploi occupé

	Nb	% cit.
Vous satisfait pleinement.	2	40,0%
Ne répond pas complètement à votre attente.	1	20,0%
Vous insatisfait et vous comptez en changer rapidement	2	40,0%
<b>Total</b>	<b>5</b>	<b>100,0%</b>

#### Degré de satisfaction en fonction des raisons

	Adéquation avec mon projet professionnel	Perspectives de carrière	Concordance avec mes objectifs personnels	Contenu & missions de l'emploi	Localisation	Rémunération	Autonomie	Relations dans l'entreprise
Vous satisfait pleinement.	2	1	1	1	0	0	1	1
Ne répond pas complètement à votre attente.	0	1	0	0	0	0	0	0
Vous insatisfait et vous comptez en changer rapidement	2	1	1	0	1	1	0	0

# QUE DEVIENNENT NOS DIPLÔMÉS DE MASTER 2 ?

## Enquête à 30 mois - Promotion 2007-2008

### Master 2 Négociateur trilingue en commerce international

29 diplômés  
26 ont répondu

22 femmes



4 hommes



## Etudes postérieures au diplôme obtenu en 2008

Poursuite d'études ou préparation à un diplôme ou un concours de la fonction publique

Oui	2	7,7%
Non	24	92,3%
<b>Total</b>	<b>26</b>	<b>100,0%</b>

Formations suivies

Ecole de Commerce
MBA Marketing Management des Industries du Luxe, ISC Paris

## Situation professionnelle au 1er décembre 2010

1. Vous avez un emploi (y compris si c'est un emploi occasionnel ou de très courte durée, ou si vous êtes en alternance ou en formation continue, ou si vous êtes en arrêt maladie ou en congé maternité)	23	88,5%	
2. Vous n'avez pas d'emploi et vous recherchez du travail ou vous êtes en attente d'un contrat	2	7,7%	
3. Vous n'avez pas d'emploi et vous ne cherchez pas de travail	1	3,8%	
<b>Total</b>	<b>26</b>	<b>100,0%</b>	

## Personnes qui ne travaillent pas

Occupation d'un emploi depuis l'obtention du diplôme en 2008

Oui	3	100,0%
Non	0	0,0%
<b>Total</b>	<b>3</b>	<b>100,0%</b>

## Personnes qui travaillent

Premier emploi depuis l'obtention du diplôme en 2008

Oui	11	47,8%	
Non	12	52,2%	
<b>Total</b>	<b>23</b>	<b>100,0%</b>	

# QUE DEVIENNENT NOS DIPLÔMÉS DE MASTER 2 ?

## Enquête à 30 mois - Promotion 2007-2008

### Master 2 Négociateur trilingue en commerce international

#### Sur l'emploi occupé au 1er décembre 2010

#### Intitulé de l'emploi

Inside sales representative
Marketing and operating manager for market of China
Directrice
Consultant en communication et finances
Coordinateur d'appel d'offres
Responsable logistique
VIE commercial export
Responsable développement
Panel consultant
Responsable de la maison des vins
Chargée back office marché des capitaux
Assistante commerciale export
Assistante d'éducation
Assistante commerciale
Agent de développement en commerce équitable
Assistant exportation et achats
Assistante marketing opérationnel
Chargé d'assistance
Assistante marketing commerce international
Assistante en administration de vente
Assistante export

#### Niveau de l'emploi

ingénieur, cadre, professions libérales, professions intellectuelles supérieures	5	22,7%
emploi de niveau intermédiaire : technicien, agent de maîtrise, maîtrise administrative et commerciale, VRP	9	40,9%
employé de bureau, de commerce, personnel de service	8	36,4%
<b>Total</b>	<b>22</b>	<b>100,0%</b>

#### Nature du contrat

Fonctionnaire (y compris fonctionnaire stagiaire ou élève fonctionnaire)	1	4,3%
CDI	14	60,9%
CDD (y compris contractuel de la fonction publique, ATER, assistant(e) d'éducation)	2	8,7%
Intérimaire	3	13,0%
Contrat de professionnalisation	1	4,3%
Autre	2	8,7%
<b>Total</b>	<b>23</b>	<b>100,0%</b>

# QUE DEVIENNENT NOS DIPLÔMÉS DE MASTER 2 ?

## Enquête à 30 mois - Promotion 2007-2008

### Master 2 Négociateur trilingue en commerce international

#### Type d'employeur

vous-même	1	4,3%
la fonction publique (d'Etat, territoriale ou hospitalière)	1	4,3%
une entreprise privée	20	87,0%
une association	1	4,3%
<b>Total</b>	<b>23</b>	<b>100,0%</b>

#### Secteur(s) d'activité économique de l'employeur

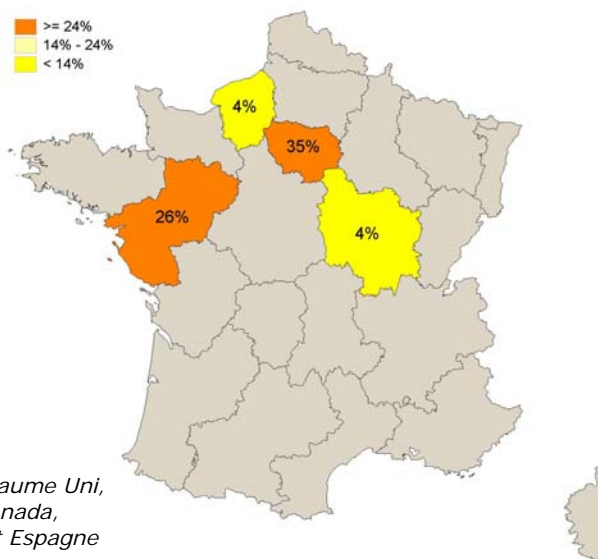
Industries (manufacturières, extractives et autres)	6	27,3%
Autres activités de service	5	22,7%
Commerce, transports, hébergement et restauration	5	22,7%
Enseignement	2	9,1%
Activités financières et d'assurance	2	9,1%
Santé humaine et action sociale	1	4,5%
Activités spécialisées, scientifiques et techniques	1	4,5%
<b>Total</b>	<b>22</b>	<b>100,0%</b>

Parmi 13 secteurs proposés, 7 sont cités

#### Localisation de l'emploi


Précisez 99 si étranger

	Nb	% cit.
44	3	13,0%
49	3	13,0%
71	1	4,3%
75	4	17,4%
76	1	4,3%
92	2	8,7%
93	1	4,3%
94	1	4,3%
97	1	4,3%
99	6	26,1%
<b>Total</b>	<b>23</b>	<b>100,0%</b>



#### Quotité du temps de travail

	Nb	% cit.
1. Temps plein	22	100,0%
2. Temps partiel	0	0,0%
<b>Total</b>	<b>22</b>	<b>100,0%</b>

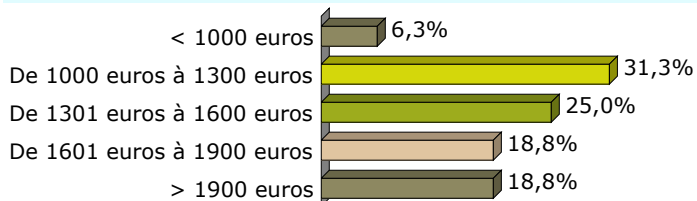


# QUE DEVIENNENT NOS DIPLÔMÉS DE MASTER 2 ?

## Enquête à 30 mois - Promotion 2007-2008

### Master 2 Négociateur trilingue en commerce international

#### Salaire net mensuel



*Basé sur le temps complet*

## Adéquation Emploi Formation

#### L'emploi occupé

	Nb	% cit.
Vous satisfait pleinement.	8	32,0%
Ne répond pas complètement à votre attente.	13	52,0%
Vous insatisfait et vous comptez en changer rapidement	4	16,0%
<b>Total</b>	<b>25</b>	<b>100,0%</b>

#### Degré de satisfaction en fonction des raisons

	Adéquation avec mon projet professionnel	Rémunération	Perspectives de carrière	Contenu & missions de l'emploi	Concordance avec mes objectifs personnels	Relations dans l'entreprise	Localisation	Horaires de travail	Autonomie	Autre
Vous satisfait pleinement.	7	5	4	6	1	4	3	2	4	0
Ne répond pas complètement à votre attente.	7	7	7	4	7	1	1	2	0	1
Vous insatisfait et vous comptez en changer rapidement	2	2	3	2	2	1	0	0	0	1

# QUE DEVIENNENT NOS DIPLÔMÉS DE MASTER 2 ?

## Enquête à 30 mois - Promotion 2007-2008

### Master 2 Neuropsychologie

**24 diplômés**  
**24 ont répondu**

**21 femmes**



**3 hommes**



## Etudes postérieures au diplôme obtenu en 2008

### Poursuite d'études ou préparation à un diplôme ou un concours de la fonction publique


Oui	<b>6</b>	<b>25,0%</b>
Non	<b>18</b>	<b>75,0%</b>
<b>Total</b>	<b>24</b>	<b>100,0%</b>

### Formations suivies

"Master Recherche de Neuropsychologie" puis inscription en Doctorat
Concours psychologue hospitalier
Doctorat psychologie
En 2009: 1ère inscription en doctorat de psychologie à l'université de Metz. En 2010 : Inscription en 2ème année de doctorat en psychologie à l'université de Metz
Master recherche psychologie

## Situation professionnelle au 1er décembre 2010

1. Vous avez un emploi (y compris si c'est un emploi occasionnel ou de très courte durée, ou si vous êtes en alternance ou en formation continue, ou si vous êtes en arrêt maladie ou en congé maternité)	<b>22</b>	<b>91,7%</b>
2. Vous n'avez pas d'emploi et vous recherchez du travail ou vous êtes en attente d'un contrat	<b>1</b>	<b>4,2%</b>
3. Vous n'avez pas d'emploi et vous ne cherchez pas de travail	<b>1</b>	<b>4,2%</b>
<b>Total</b>	<b>24</b>	<b>100,0%</b>



## Personnes qui ne travaillent pas

### Occupation d'un emploi depuis l'obtention du diplôme en 2008

Oui	<b>1</b>	<b>50,0%</b>
Non	<b>1</b>	<b>50,0%</b>
<b>Total</b>	<b>2</b>	<b>100,0%</b>

## Personnes qui travaillent

### Premier emploi depuis l'obtention du diplôme en 2008

Oui	<b>11</b>	<b>52,4%</b>
Non	<b>10</b>	<b>47,6%</b>
<b>Total</b>	<b>21</b>	<b>100,0%</b>



# QUE DEVIENNENT NOS DIPLÔMÉS DE MASTER 2 ?

## Enquête à 30 mois - Promotion 2007-2008

### Master 2 Neuropsychologie

#### Sur l'emploi occupé au 1er décembre 2010

#### Intitulé de l'emploi

Psychologue Neuropsychologue
Psychologue
Neuropsychologue
Psychologue spécialisé en neuropsychologie
Neuropsychologue, Service de neurologie
Psychologue - Responsable de structure
Psychologue Neuropsychologue en Consultation mémoire
Doctorant contractuel
Doctorante INSERM
Ingénieur de Recherche CNRS

#### Nature du contrat

CDI	11	50,0%
CDD (y compris contractuel de la fonction publique, ATER, assistant(e) d'éducation)	10	45,5%
Vacataire	1	4,5%
<b>Total</b>	<b>22</b>	<b>100,0%</b>

#### Niveau de l'emploi

personnel de catégorie A de la fonction publique	13	61,9%
ingénieur, cadre, professions libérales, professions intellectuelles supérieures	8	38,1%
<b>Total</b>	<b>21</b>	<b>100,0%</b>

#### Type d'employeur

la fonction publique (d'Etat, territoriale ou hospitalière)	17	77,3%
une entreprise privée	3	13,6%
une association	2	9,1%
<b>Total</b>	<b>22</b>	<b>100,0%</b>

#### Secteur(s) d'activité économique de l'employeur

Santé humaine et action sociale	19	86,4%
Enseignement	1	4,5%
Activités spécialisées, scientifiques et techniques	1	4,5%
Administration publique	1	4,5%
<b>Total</b>	<b>22</b>	<b>100,0%</b>

*Parmi 13 secteurs proposés, 4 sont cités.*



# QUE DEVIENNENT NOS DIPLÔMÉS DE MASTER 2 ?

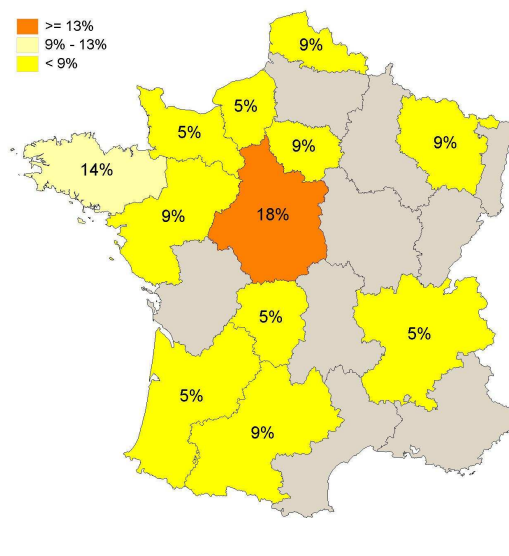
## Enquête à 30 mois - Promotion 2007-2008

### Master 2 Neuropsychologie

#### Localisation de l'emploi

Précisez 99 si étranger

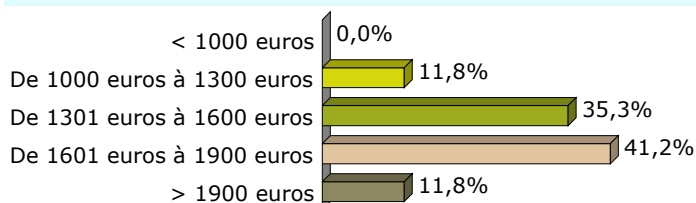
	Nb	% cit.
29	1	4,5%
31	2	9,1%
35	2	9,1%
37	2	9,1%
41	1	4,5%
45	1	4,5%
49	2	9,1%
50	1	4,5%
54	1	4,5%
55	1	4,5%
62	2	9,1%
64	1	4,5%
69	1	4,5%
75	1	4,5%
76	1	4,5%
87	1	4,5%
94	1	4,5%
<b>Total</b>	<b>22</b>	<b>100,0%</b>



#### Quotité du temps de travail

	Nb	% cit.
1. Temps plein	17	77,3%
2. Temps partiel	5	22,7%
<b>Total</b>	<b>22</b>	<b>100,0%</b>

#### Salaire net mensuel



Basé sur le temps complet




# QUE DEVIENNENT NOS DIPLÔMÉS DE MASTER 2 ?

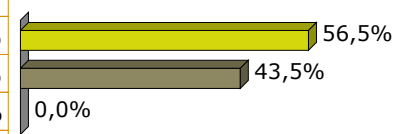
## Enquête à 30 mois - Promotion 2007-2008

### Master 2 Neuropsychologie

## Adéquation Emploi Formation

### L'emploi occupé

	Nb	% cit.
 Vous satisfait pleinement.	<b>13</b>	<b>56,5%</b>
 Ne répond pas complètement à votre attente.	<b>10</b>	<b>43,5%</b>
 Vous insatisfait et vous comptez en changer rapidement	<b>0</b>	<b>0,0%</b>
<b>Total</b>	<b>23</b>	<b>100,0%</b>



### Degré de satisfaction en fonction des raisons

	Adéquation avec mon projet professionnel	Contenu & missions de l'emploi	Concordance avec mes objectifs personnels	Localisation	Autonomie	Horaires de travail	Rémunération	Relations dans l'entreprise	Perspectives de carrière	Autre
Vous satisfait pleinement.	<b>11</b>	<b>10</b>	<b>10</b>	<b>5</b>	<b>9</b>	<b>8</b>	<b>4</b>	<b>4</b>	<b>3</b>	<b>0</b>
Ne répond pas complètement à votre attente.	<b>2</b>	<b>2</b>	<b>1</b>	<b>5</b>	<b>0</b>	<b>0</b>	<b>4</b>	<b>3</b>	<b>2</b>	<b>3</b>
Vous insatisfait et vous comptez en changer rapidement	<b>0</b>	<b>0</b>	<b>0</b>	<b>0</b>	<b>0</b>	<b>0</b>	<b>0</b>	<b>0</b>	<b>0</b>	<b>0</b>

# QUE DEVIENNENT NOS DIPLÔMÉS DE MASTER 2 ?

Enquête à 30 mois - Promotion 2007-2008

Master 2 Produits de santé / Innovation, recherche et développement

**33 diplômés**  
**25 ont répondu**

**21 femmes**



**4 hommes**



## Etudes postérieures au diplôme obtenu en 2008

**Poursuite d'études, ou préparation d'un diplôme, ou d'un concours de la fonction publique**

Oui	<b>3</b>	<b>12,0%</b>
Non	<b>22</b>	<b>88,0%</b>
<b>Total</b>	<b>25</b>	<b>100,0%</b>

**Formations suivies**

MBA Spécialisé Marketing communication

## Situation professionnelle au 1er décembre 2010

1. Vous avez un emploi (y compris si c'est un emploi occasionnel ou de très courte durée, ou si vous êtes en alternance ou en formation continue, ou si vous êtes en arrêt maladie ou en congé maternité)	<b>23</b>	<b>92,0%</b>	
2. Vous n'avez pas d'emploi et vous recherchez du travail ou vous êtes en attente d'un contrat	<b>2</b>	<b>8,0%</b>	
<b>Total</b>	<b>25</b>	<b>100,0%</b>	

## Personnes qui ne travaillent pas

**Occupation d'un emploi depuis l'obtention de votre diplôme en 2008**

Oui	<b>2</b>	<b>100,0%</b>
<b>Total</b>	<b>2</b>	<b>100,0%</b>

## Personnes qui travaillent

**Premier emploi depuis l'obtention du diplôme en 2008**

Oui	<b>13</b>	<b>56,5%</b>	
Non	<b>10</b>	<b>43,5%</b>	
<b>Total</b>	<b>23</b>	<b>100,0%</b>	

# QUE DEVIENNENT NOS DIPLÔMÉS DE MASTER 2 ?

## Enquête à 30 mois - Promotion 2007-2008

### Master 2 Produits de santé / Innovation, recherche et développement

#### Sur l'emploi occupé au 1er décembre 2010

##### Nature du contrat

CDI	18	78,3%
CDD (y compris contractuel de la fonction publique, ATER, assistant(e) d'éducation)	4	17,4%
Volontariat international	1	4,3%
<b>Total</b>	<b>23</b>	<b>100,0%</b>

##### Intitulé de l'emploi

Responsable recherche et développement
Ingénieur Qualité
Junior R&D Project Manager
Project Manager
Ingénieur Qualité / réglementation
Ingénieur R&D
Responsable d'atelier
Thèse en deuxième année à l'Université
Volontariat internationale développement formulation
Responsable qualité / assistante production
Responsable recherche et industrialisation
Ingénieur d'études consultante
Cadre expert en prévention santé
Cadre technique en formulation
Assistante R&D et qualité
Attachée technico commercial
Coloriste
Directeur d'étude R&D immunologie biologie moléculaire
Ingénieur Biochimiste R&D
Diététicienne en dialyse / Formatrice en alimentation et environnement
Diététicienne hygiéniste

##### Niveau de l'emploi

ingénieur, cadre, professions libérales, professions intellectuelles supérieures	14	60,9%
emploi de niveau intermédiaire : technicien, agent de maîtrise, maîtrise administrative et commerciale, VRP	7	30,4%
manœuvre, ouvrier	1	4,3%
personnel de catégorie A de la fonction publique	1	4,3%
<b>Total</b>	<b>23</b>	<b>100,0%</b>

# QUE DEVIENNENT NOS DIPLÔMÉS DE MASTER 2 ?

## Enquête à 30 mois - Promotion 2007-2008

### Master 2 Produits de santé / Innovation, recherche et développement

#### Secteur d'activité économique de l'employeur

Industries (manufacturières, extractives et autres)	8	34,8%
Activités spécialisées, scientifiques et techniques	7	30,4%
Santé humaine et action sociale	4	17,4%
Commerce, transports, hébergement et restauration	2	8,7%
Autres activités de service	1	4,3%
Information et communication	1	4,3%
<b>Total</b>	<b>23</b>	<b>100,0%</b>

Parmi 13 secteurs proposés, 6 sont cités.

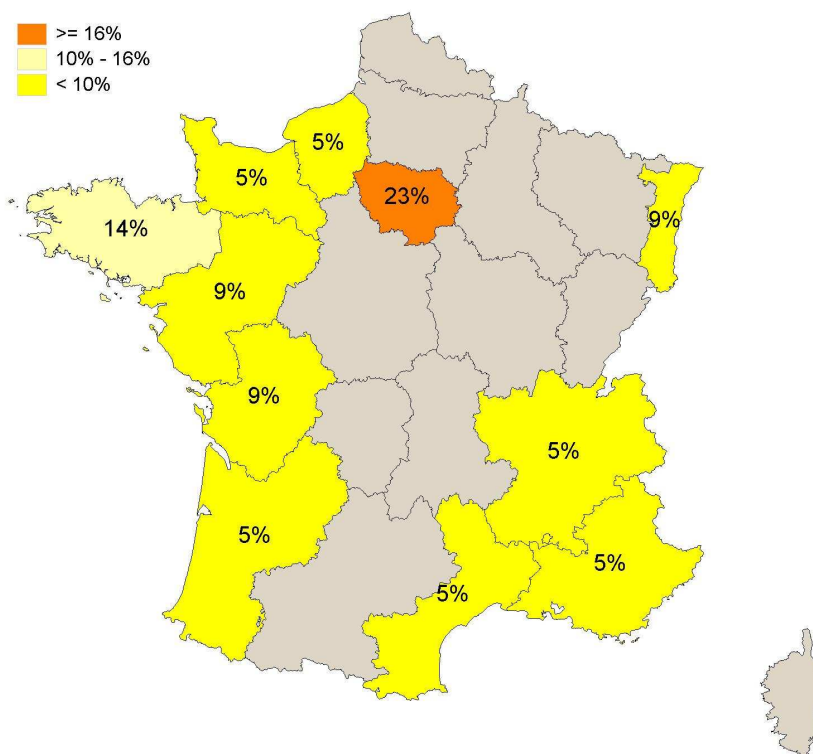
#### Type d'employeur

une entreprise privée	18	81,8%
la fonction publique (d'Etat, territoriale ou hospitalière)	2	9,1%
Autre	1	4,5%
une association	1	4,5%
<b>Total</b>	<b>22</b>	<b>100,0%</b>

#### Localisation de l'emploi

Précisez 99 si étranger

	Nb	% cit.
01	1	4,5%
13	1	4,5%
29	1	4,5%
33	1	4,5%
34	1	4,5%
35	1	4,5%
44	1	4,5%
49	1	4,5%
56	1	4,5%
61	1	4,5%
67	1	4,5%
68	1	4,5%
75	2	9,1%
76	1	4,5%
86	2	9,1%
91	1	4,5%
92	1	4,5%
94	1	4,5%
99	2	9,1%
<b>Total</b>	<b>22</b>	<b>100,0%</b>



99 = Suisse et Serbie

# QUE DEVIENNENT NOS DIPLÔMÉS DE MASTER 2 ?

Enquête à 30 mois - Promotion 2007-2008

Master 2 Produits de santé / Innovation, recherche et développement

## Quotité du temps de travail

	Nb	% cit.
1. Temps plein	22	95,7%
2. Temps partiel	1	4,3%
<b>Total</b>	<b>23</b>	<b>100,0%</b>

## Salaire net mensuel

< 1000 euros	0,0%
De 1000 euros à 1300 euros	5,0%
De 1301 euros à 1600 euros	50,0%
De 1601 euros à 1900 euros	25,0%
> 1900 euros	20,0%

Basé sur le temps complet

## Adéquation Emploi Formation

### L'emploi occupé

	Nb	% cit.
Vous satisfait pleinement.	15	62,5%
Ne répond pas complètement à votre attente.	8	33,3%
Vous insatisfait et vous comptez en changer rapidement	1	4,2%
<b>Total</b>	<b>24</b>	<b>100,0%</b>

### Degré de satisfaction en fonction des raisons

	Adéquation avec mon projet professionnel	Contenu & missions de l'emploi	Concordance avec mes objectifs personnels	Autonomie	Perspectives de carrière	Rémunération	Localisation	Relations dans l'entreprise	Horaires de travail
Vous satisfait pleinement.	11	12	9	12	6	4	5	5	6
Ne répond pas complètement à votre attente.	2	1	3	0	4	5	3	2	0
Vous insatisfait et vous comptez en changer rapidement	1	1	1	0	1	1	1	0	0

# QUE DEVIENNENT NOS DIPLÔMÉS DE MASTER 2 ?

## Enquête à 30 mois - Promotion 2007-2008

### Master 2 Psychologie clinique : psychologie sociale

25 diplômés  
23 ont répondu

19 femmes



4 hommes



## Etudes postérieures au diplôme obtenu en 2008

### Poursuite d'études ou préparation à un diplôme ou un concours de la fonction publique

Oui	5	21,7%
Non	18	78,3%
<b>Total</b>	<b>23</b>	<b>100,0%</b>

### Formations suivies

Concours de la fonction publique hospitalière pour le statut de psychologue hospitalier
DU d'accompagnement et de soins palliatifs
Master 1 en Etudes théâtrales
Master 2 recherche.
Master de recherche en psychopathologie

## Situation professionnelle au 1er décembre 2010

1. Vous avez un emploi (y compris si c'est un emploi occasionnel ou de très courte durée, ou si vous êtes en alternance ou en formation continue, ou si vous êtes en arrêt maladie ou en congé maternité)	22	95,7%	
2. Vous n'avez pas d'emploi et vous recherchez du travail ou vous êtes en attente d'un contrat	1	4,3%	
3. Vous n'avez pas d'emploi et vous ne cherchez pas de travail	0	0,0%	
<b>Total</b>	<b>23</b>	<b>100,0%</b>	

## Personnes qui ne travaillent pas

### Occupation d'un emploi depuis l'obtention du diplôme en 2008

Oui	1	100,0%
Non	0	0,0%
<b>Total</b>	<b>1</b>	<b>100,0%</b>

## Personnes qui travaillent

### Premier emploi depuis l'obtention du diplôme en 2008

Oui	12	54,5%	
Non	10	45,5%	
<b>Total</b>	<b>22</b>	<b>100,0%</b>	

# QUE DEVIENNENT NOS DIPLÔMÉS DE MASTER 2 ?

## Enquête à 30 mois - Promotion 2007-2008

### Master 2 Psychologie clinique : psychologie sociale

#### Sur l'emploi occupé au 1er décembre 2010

##### Intitulé de l'emploi

Psychologue clinicien(ne)
Psychologue
Psychologue en IME
Psychologue en pédopsychiatrie
Psychologue / conseillère en insertion
Chargée d'écoute et d'assistance à la Centrale des appels d'urgences, Association Equinoxe Paris
Formatrice pour éducateurs spécialisés

##### Nature du contrat

CDI	8	36,4%
CDD (y compris contractuel de la fonction publique, ATER, assistant(e) d'éducation)	13	59,1%
Vacataire	1	4,5%
<b>Total</b>	<b>22</b>	<b>100,0%</b>

##### Niveau de l'emploi

personnel de catégorie A de la fonction publique	12	54,5%
ingénieur, cadre, professions libérales, professions intellectuelles supérieures	8	36,4%
emploi de niveau intermédiaire : technicien, agent de maîtrise, maîtrise administrative et commerciale, VRP	1	4,5%
employé de bureau, de commerce, personnel de service	1	4,5%
<b>Total</b>	<b>22</b>	<b>100,0%</b>

##### Type d'employeur

la fonction publique (d'Etat, territoriale ou hospitalière)	12	54,5%
une entreprise publique	1	4,5%
une entreprise privée	1	4,5%
une association	8	36,4%
<b>Total</b>	<b>22</b>	<b>100,0%</b>

##### Secteur(s) d'activité économique de l'employeur

Santé humaine et action sociale	22	100,0%
<b>Total</b>	<b>22</b>	<b>100,0%</b>

*Parmi 13 secteurs proposés, 1 est cité.*



# QUE DEVIENNENT NOS DIPLÔMÉS DE MASTER 2 ?

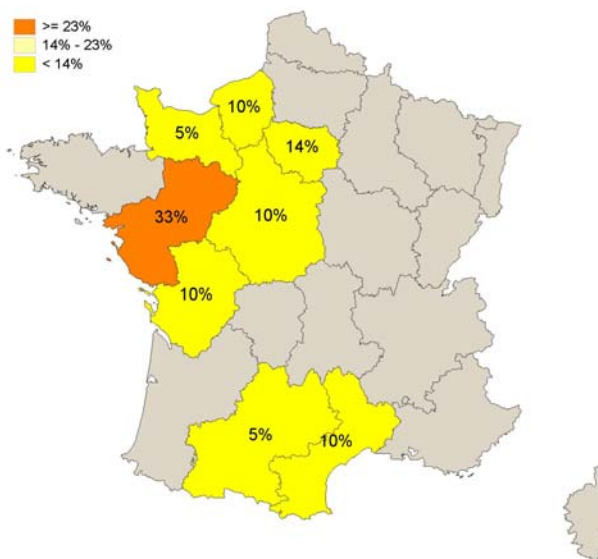
## Enquête à 30 mois - Promotion 2007-2008

### Master 2 Psychologie clinique : psychologie sociale

#### Localisation de l'emploi

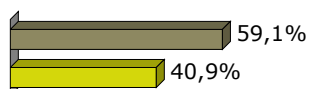
Précisez 99 si étranger

	Nb	% cit.
09	1	4,8%
14	1	4,8%
17	2	9,5%
18	1	4,8%
27	1	4,8%
28	1	4,8%
34	1	4,8%
49	1	4,8%
53	3	14,3%
66	1	4,8%
72	3	14,3%
75	1	4,8%
76	1	4,8%
77	1	4,8%
95	1	4,8%
97	1	4,8%
<b>Total</b>	<b>21</b>	<b>100,0%</b>




#### Quotité du temps de travail

	Nb	% cit.
1. Temps plein	13	59,1%
2. Temps partiel	9	40,9%
<b>Total</b>	<b>22</b>	<b>100,0%</b>



#### Salaire net mensuel



Basé sur le temps complet

# QUE DEVIENNENT NOS DIPLÔMÉS DE MASTER 2 ?

## Enquête à 30 mois - Promotion 2007-2008

### Master 2 Psychologie clinique : psychologie sociale

## Adéquation Emploi Formation

### L'emploi occupé

	Nb	% cit.	
Vous satisfait pleinement.	<b>11</b>	<b>47,8%</b>	47,8%
Ne répond pas complètement à votre attente.	<b>12</b>	<b>52,2%</b>	52,2%
Vous insatisfait et vous comptez en changer rapidement	<b>0</b>	<b>0,0%</b>	0,0%
<b>Total</b>	<b>23</b>	<b>100,0%</b>	

### Degré de satisfaction en fonction des raisons

	Contenu & missions de l'emploi	Adéquation avec mon projet professionnel	Rémunération	Localisation	Horaires de travail	Autonomie	Concordance avec mes objectifs personnels	Perspectives de carrière	Relations dans l'entreprise	Autre
Vous satisfait pleinement.	9	10	4	4	4	9	6	4	4	0
Ne répond pas complètement à votre attente.	3	1	6	5	5	0	2	2	2	4
Vous insatisfait et vous comptez en changer rapidement	0	0	0	0	0	0	0	0	0	0

# QUE DEVIENNENT NOS DIPLÔMÉS DE MASTER 2 ?

## Enquête à 30 mois - Promotion 2007-2008

### Master 2 Psychologie cognitive

**8 diplômés**  
**6 ont répondu**

**4 femmes**



**2 hommes**



## Etudes postérieures au diplôme obtenu en 2008

### Poursuite d'études ou préparation à un diplôme ou un concours de la fonction publique

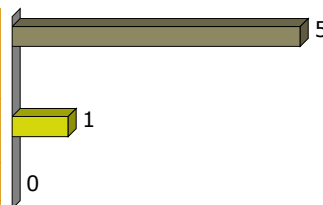
Oui	<b>3</b>
Non	<b>3</b>
<b>Total</b>	<b>6</b>

### Formations suivies

1ère année de Doctorat de Psychologie
Doctorat en psychologie cognitive
Doctorat en psychologie, troisième année de thèse

## Situation professionnelle au 1er décembre 2010

1. Vous avez un emploi (y compris si c'est un emploi occasionnel ou de très courte durée, ou si vous êtes en alternance ou en formation continue, ou si vous êtes en arrêt maladie ou en congé maternité)	<b>5</b>
2. Vous n'avez pas d'emploi et vous recherchez du travail ou vous êtes en attente d'un contrat	<b>1</b>
3. Vous n'avez pas d'emploi et vous ne cherchez pas de travail	<b>0</b>
<b>Total</b>	<b>6</b>



## Personnes qui ne travaillent pas


### Occupation d'un emploi depuis l'obtention du diplôme en 2008

Oui	<b>0</b>
Non	<b>1</b>
<b>Total</b>	<b>1</b>

## Personnes qui travaillent

### Premier emploi depuis l'obtention du diplôme en 2008

Oui	<b>1</b>
Non	<b>4</b>
<b>Total</b>	<b>5</b>



# QUE DEVIENNENT NOS DIPLÔMÉS DE MASTER 2 ?

## Enquête à 30 mois - Promotion 2007-2008

### Master 2 Psychologie cognitive

#### Sur l'emploi occupé au 1er décembre 2010

##### Intitulé de l'emploi

Psychologue	
Psychologue-Neuropsychologue	
Doctorant en psychologie Cognitive - Contrat Doctoral financé par la région	
Chargé d'Insertion Professionnelle au conseil Général du Morbihan	

##### Nature du contrat

CDI	<b>1</b>
CDD (y compris contractuel de la fonction publique, ATER, assistant(e) d'éducation)	<b>4</b>
<b>Total</b>	<b>5</b>

##### Niveau de l'emploi

personnel de catégorie A de la fonction publique	<b>3</b>
ingénieur, cadre, professions libérales, professions intellectuelles supérieures	<b>1</b>
personnel de catégorie B de la fonction publique	<b>1</b>
<b>Total</b>	<b>5</b>

##### Type d'employeur

la fonction publique (d'Etat, territoriale ou hospitalière)	<b>5</b>
<b>Total</b>	<b>5</b>

*Parmi 13 secteurs proposés, 1 est cité.*

##### Secteur(s) d'activité économique de l'employeur

Santé humaine et action sociale	<b>4</b>
Activités spécialisées, scientifiques et techniques	<b>1</b>
<b>Total</b>	<b>5</b>

# QUE DEVIENNENT NOS DIPLÔMÉS DE MASTER 2 ?

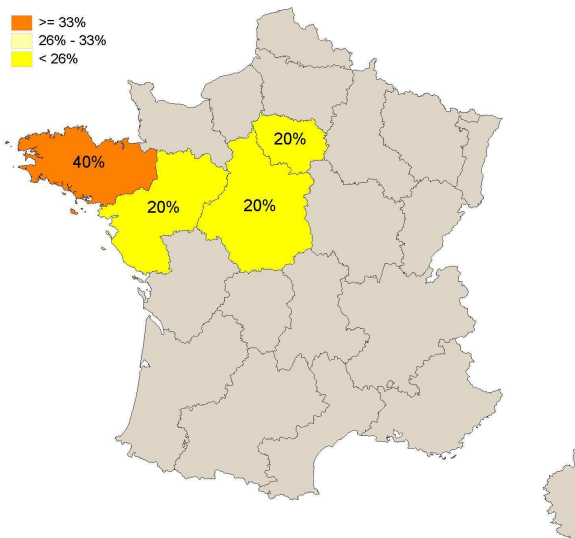
## Enquête à 30 mois - Promotion 2007-2008

### Master 2 Psychologie cognitive

#### Localisation de l'emploi

Précisez 99 si étranger

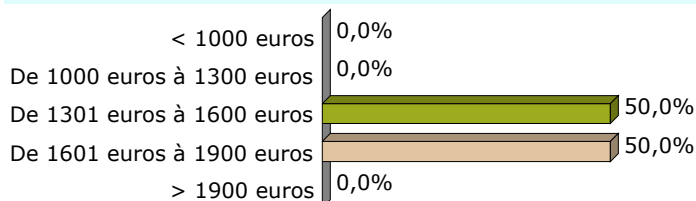
	Nb	% cit.
35	1	20,0%
37	1	20,0%
49	1	20,0%
56	1	20,0%
75	1	20,0%
<b>Total</b>	<b>5</b>	<b>100,0%</b>



#### Quotité du temps de travail

	Nb	% cit.
1. Temps plein	4	80,0%
2. Temps partiel	1	20,0%
<b>Total</b>	<b>5</b>	<b>100,0%</b>

#### Salaire net mensuel



Basé sur le temps complet

## Adéquation Emploi Formation

#### L'emploi occupé

	Nb
Vous satisfait pleinement.	2
Ne répond pas complètement à votre attente.	3
Vous insatisfait et vous comptez en changer rapidement	0
<b>Total</b>	<b>5</b>

#### Degré de satisfaction en fonction des raisons

	Adéquation avec mon projet professionnel	Rémunération	Concordance avec mes objectifs personnels	Contenu & missions de l'emploi	Perspectives de carrière	Autonomie	Localisation	Horaires de travail	Relations dans l'entreprise	Autre
Vous satisfait pleinement.	2	2	2	2	2	2	0	1	1	0
Ne répond pas complètement à votre attente.	2	2	2	0	0	0	1	0	0	0
Vous insatisfait et vous comptez en changer rapidement	0	0	0	0	0	0	0	0	0	0



# QUE DEVIENNENT NOS DIPLÔMÉS DE MASTER 2 ?

## Enquête à 30 mois - Promotion 2007-2008

### Master 2 Psychologie gérontologique

**26 diplômés**  
**19 ont répondu**

**17 femmes**



**2 hommes**



## Etudes postérieures au diplôme obtenu en 2008

### Poursuite d'études ou préparation à un diplôme ou un concours de la fonction publique


Oui	<b>1</b>	<b>5,3%</b>
Non	<b>18</b>	<b>94,7%</b>
<b>Total</b>	<b>19</b>	<b>100,0%</b>

### Formations suivies

Concours de la fonction publique hospitalière
DU Soins palliatifs

## Situation professionnelle au 1er décembre 2010

1. Vous avez un emploi (y compris si c'est un emploi occasionnel ou de très courte durée, ou si vous êtes en alternance ou en formation continue, ou si vous êtes en arrêt maladie ou en congé maternité)	<b>18</b>	<b>94,7%</b>
2. Vous n'avez pas d'emploi et vous recherchez du travail ou vous êtes en attente d'un contrat	<b>1</b>	<b>5,3%</b>
3. Vous n'avez pas d'emploi et vous ne cherchez pas de travail	<b>0</b>	<b>0,0%</b>
<b>Total</b>	<b>19</b>	<b>100,0%</b>



## Personnes qui ne travaillent pas

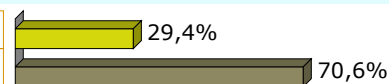
### Occupation d'un emploi depuis l'obtention du diplôme en 2008

Oui	<b>1</b>	<b>100,0%</b>
Non	<b>0</b>	<b>0,0%</b>
<b>Total</b>	<b>1</b>	<b>100,0%</b>

## Personnes qui travaillent

### Premier emploi depuis l'obtention du diplôme en 2008

Oui	<b>5</b>	<b>29,4%</b>
Non	<b>12</b>	<b>70,6%</b>
<b>Total</b>	<b>17</b>	<b>100,0%</b>



# QUE DEVIENNENT NOS DIPLÔMÉS DE MASTER 2 ?

## Enquête à 30 mois - Promotion 2007-2008

### Master 2 Psychologie gérontologique

#### Sur l'emploi occupé au 1er décembre 2010

##### Intitulé de l'emploi

Psychologue
Psychologue en EHPAD
Psychologue clinicien(ne)
Psychologue en gériatrie
Psychologue en USLD et en Consultation mémoire
Psychologue clinicienne spécialisée en gérontologie
Conseillère en insertion à mi-temps et psychologue clinicienne à mi-temps
Gérontopsychologue

##### Nature du contrat

Profession libérale, indépendant, chef d'entreprise	2	11,8%
Fonctionnaire (y compris fonctionnaire stagiaire ou élève fonctionnaire)	1	5,9%
CDI	10	58,8%
CDD (y compris contractuel de la fonction publique, ATER, assistant(e) d'éducation)	4	23,5%
<b>Total</b>	<b>17</b>	<b>100,0%</b>

##### Niveau de l'emploi

personnel de catégorie A de la fonction publique	8	44,4%
ingénieur, cadre, professions libérales, professions intellectuelles supérieures	8	44,4%
personnel de catégorie B de la fonction publique	1	5,6%
employé de bureau, de commerce, personnel de service	1	5,6%
<b>Total</b>	<b>18</b>	<b>100,0%</b>

##### Type d'employeur

vous-même	1	5,6%
la fonction publique (d'Etat, territoriale ou hospitalière)	6	33,3%
une entreprise publique	1	5,6%
une entreprise privée	4	22,2%
une association	5	27,8%
Autre	1	5,6%
<b>Total</b>	<b>18</b>	<b>100,0%</b>

##### Secteur(s) d'activité économique de l'employeur

Santé humaine et action sociale	14	77,8%
Autres activités de service	2	11,1%
Administration publique	2	11,1%
<b>Total</b>	<b>18</b>	<b>100,0%</b>

*Parmi 13 secteurs proposés, 3 sont cités.*



# QUE DEVIENNENT NOS DIPLÔMÉS DE MASTER 2 ?

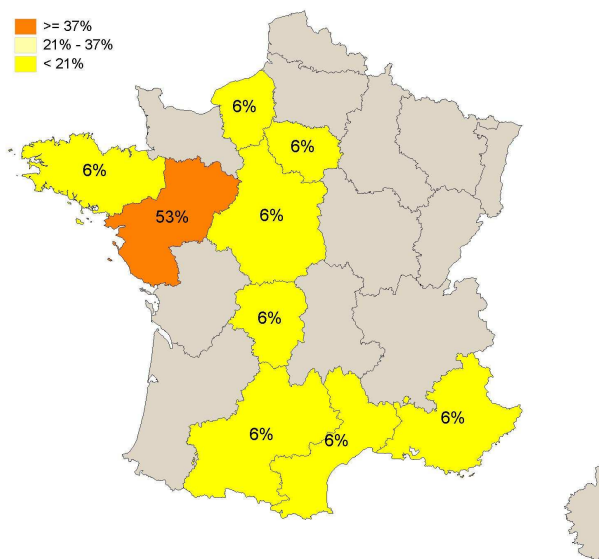
## Enquête à 30 mois - Promotion 2007-2008

### Master 2 Psychologie gérontologique

#### Localisation de l'emploi

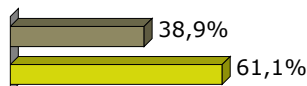
Précisez 99 si étranger

	Nb	% cit.
13	1	5,9%
22	1	5,9%
23	1	5,9%
31	1	5,9%
37	1	5,9%
44	1	5,9%
49	4	23,5%
66	1	5,9%
72	3	17,6%
76	1	5,9%
85	1	5,9%
95	1	5,9%
<b>Total</b>	<b>17</b>	<b>100,0%</b>



#### Quotité du temps de travail

	Nb	% cit.
1. Temps plein	7	38,9%
2. Temps partiel	11	61,1%
<b>Total</b>	<b>18</b>	<b>100,0%</b>



#### Salaire net mensuel

< 1000 euros	0,0%
De 1000 euros à 1300 euros	0,0%
De 1301 euros à 1600 euros	33,3%
De 1601 euros à 1900 euros	66,7%
> 1900 euros	0,0%

Basé sur le temps complet

## Adéquation Emploi Formation

#### L'emploi occupé

	Nb	% cit.
Vous satisfait pleinement.	14	77,8%
Ne répond pas complètement à votre attente.	1	5,6%
Vous insatisfait et vous comptez en changer rapidement	3	16,7%
<b>Total</b>	<b>18</b>	<b>100,0%</b>

#### Degré de satisfaction en fonction des raisons

	Autonomie	Adéquation avec mon projet professionnel	Contenu & missions de l'emploi	Concordance avec mes objectifs personnels	Localisation	Horaires de travail	Relations dans l'entreprise	Rémunération	Perspectives de carrière	Autre
Vous satisfait pleinement.	10	11	10	9	6	5	4	2	1	0
Ne répond pas complètement à votre attente.	0	0	0	0	1	1	0	0	0	0
Vous insatisfait et vous comptez en changer rapidement	2	0	1	0	1	0	2	1	2	0



# QUE DEVIENNENT NOS DIPLÔMÉS DE MASTER 2 ?

## Enquête à 30 mois - Promotion 2007-2008

### Master 2 Sciences et ingénierie de l'environnement

23 diplômés  
17 ont répondu

9 femmes



8 hommes



## Etudes postérieures au diplôme obtenu en 2008

Poursuite des études, ou préparation à un diplôme, ou à un concours de la fonction publique

Oui	7	41,2%
Non	10	58,8%
<b>Total</b>	<b>17</b>	<b>100,0%</b>

### Formations suivies

Concours ingénieur territorial

Concours Technicien territorial

Magister en hygiène et sécurité CNAM-IHIE, Angers, France

Master 2 Compétences Complémentaires en Informatique - Angers


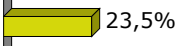
Master Management et Ingénierie des Services à L'Environnement, En alternance au sein de l'entreprise Veolia Environnement. (Master interne à l'entreprise)

Mastère Management de la Qualité, de la Sécurité et de l'Environnement au CESI de Saint Nazaire (du 6 avril 2009 au 31 mars 2010).

Mastère Spécialisé en management de la qualité, de la sécurité et de l'environnement, à l'école d'ingénieur du CESI. Formation effectuée dans le cadre d'un contrat de professionnalisation.

Préparation du concours d'ingénieur territorial de la fonction publique  
préparation du concours de technicien territorial de la fonction publique

## Situation professionnelle au 1er décembre 2010

1. Vous avez un emploi (y compris si c'est un emploi occasionnel ou de très courte durée, ou si vous êtes en alternance ou en formation continue, ou si vous êtes en arrêt maladie ou en congé maternité)	13	76,5%	
2. Vous n'avez pas d'emploi et vous recherchez du travail ou vous êtes en attente d'un contrat	4	23,5%	
<b>Total</b>	<b>17</b>	<b>100,0%</b>	



## Personnes qui ne travaillent pas

### Occupation d'un emploi depuis l'obtention du diplôme en 2008

Oui	4	100,0%
-----	---	--------

## Personnes qui travaillent

### Premier emploi depuis l'obtention du diplôme en 2008

Oui	8	66,7%	
Non	4	33,3%	
<b>Total</b>	<b>12</b>	<b>100,0%</b>	

# QUE DEVIENNENT NOS DIPLÔMÉS DE MASTER 2 ?

## Enquête à 30 mois - Promotion 2007-2008

### Master 2 Sciences et ingénierie de l'environnement

#### Sur l'emploi occupé au 1er décembre 2010

##### Intitulé de l'emploi

Chargée de mission ISO 14001  
 Chargée de Mission QHSE  
 Chargée d'Hygiène Sécurité Environnement  
 Instructeur en police de l'eau  
 Responsable Service Environnement (collectivité)  
 Responsable Qualité  
 Chargée d'études SME (Système de Management Environnemental)  
 Assistante d'éducation  
 Adjoint administratif chargé e la collecte et de la redevance incitative  
 Chargé d'Affaires Environnement / Risques Industriels  
 Chargé de mission environnement  
 Chargé d'études en environnement (déchets)

##### Nature du contrat

Fonctionnaire (y compris fonctionnaire stagiaire ou élève fonctionnaire)	2	15,4%
CDI	3	23,1%
CDD (y compris contractuel de la fonction publique, ATER, assistant(e) d'éducation)	6	46,2%
Emplois aidés (Contrat Initiative Emploi...)	2	15,4%
<b>Total</b>	<b>13</b>	<b>100,0%</b>

##### Niveau de l'emploi

personnel de catégorie A de la fonction publique	1	7,7%
ingénieur, cadre, professions libérales, professions intellectuelles supérieures	7	53,8%
personnel de catégorie B de la fonction publique	1	7,7%
emploi de niveau intermédiaire : technicien, agent de maîtrise, maîtrise administrative et commerciale, VRP	2	15,4%
personnel de catégorie C de la fonction publique	1	7,7%
employé de bureau, de commerce, personnel de service	1	7,7%
<b>Total</b>	<b>13</b>	<b>100,0%</b>

##### Type d'employeur

la fonction publique (d'Etat, territoriale ou hospitalière)	4	30,8%
une entreprise publique	2	15,4%
une entreprise privée	7	53,8%
<b>Total</b>	<b>13</b>	<b>100,0%</b>

##### Secteur(s) d'activité économique de l'employeur

Autres activités de service	5	38,5%
Administration publique	2	15,4%
Industries (manufacturières, extractives et autres)	2	15,4%
Enseignement	1	7,7%
Agriculture, sylviculture et pêche	1	7,7%
Activités spécialisées, scientifiques et techniques	1	7,7%
Activités de services administratifs et de soutien	1	7,7%
<b>Total</b>	<b>13</b>	<b>100,0%</b>

*Parmi 13 secteurs proposés 7 sont cités*

# QUE DEVIENNENT NOS DIPLÔMÉS DE MASTER 2 ?

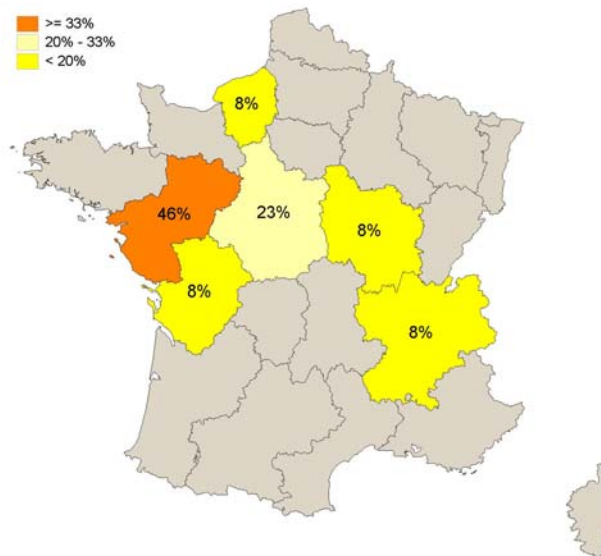
## Enquête à 30 mois - Promotion 2007-2008

### Master 2 Sciences et ingénierie de l'environnement

#### Localisation de l'emploi

Précisez 99 si étranger

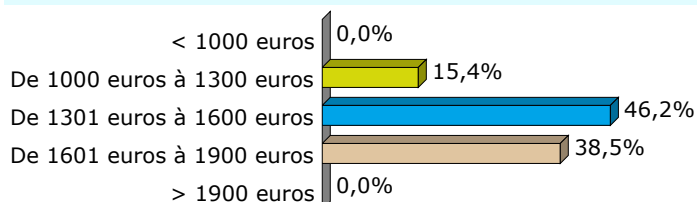
37	3	23,1%
44	2	15,4%
49	4	30,8%
69	1	7,7%
76	1	7,7%
86	1	7,7%
89	1	7,7%
<b>Total</b>	<b>13</b>	<b>100,0%</b>



#### Quotité du temps de travail

1. Temps plein	13	100,0%
<b>Total</b>	<b>13</b>	<b>100,0%</b>

#### Salaire net mensuel



## Adéquation Emploi Formation

#### L'emploi occupé

Vous satisfait pleinement.	9	52,9%
Ne répond pas complètement à votre attente.	7	41,2%
Vous insatisfait et vous comptez en changer rapidement	1	5,9%
<b>Total</b>	<b>17</b>	<b>100,0%</b>

#### Degré de satisfaction en fonction des raisons

	Contenu & missions de l'emploi	Perspectives de carrière	Adéquation avec mon projet professionnel	Rémunération	Autonomie	Concordance avec mes objectifs personnels	Localisation	Relations dans l'entreprise	Horaires de travail
Vous satisfait pleinement.	9	4	7	2	7	6	3	5	3
Ne répond pas complètement à votre attente.	3	6	2	5	0	1	2	0	0
Vous insatisfait et vous comptez en changer rapidement	0	1	0	1	0	0	1	0	0



# QUE DEVIENNENT NOS DIPLÔMÉS DE MASTER 2 ?

Enquête à 30 mois - Promotion 2007-2008

Master 2 Secteurs de santé : management qualité, risques et sécurité

25 diplômés  
19 ont répondu

13 femmes



6 hommes



## Etudes postérieures au diplôme obtenu en 2008

Poursuite d'études ou préparation d'un diplôme d'un concours de la fonction publique

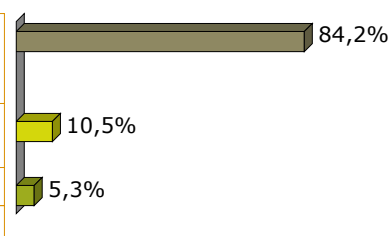
Oui	6	33,3%
Non	12	66,7%
<b>Total</b>	<b>18</b>	<b>100,0%</b>

Formations suivies

DU Gestion des risques
DU Gestion des structures et services pour personnes âgées
DU Gérontologie
Concours fonction publique territoriale - attaché territorial - rédacteur territorial
DU Approche internationale de la gestion du vieillissement : de l'individu à la collectivité

## Situation professionnelle au 1er décembre 2010

1. Vous avez un emploi (y compris si c'est un emploi occasionnel ou de très courte durée, ou si vous êtes en alternance ou en formation continue, ou si vous êtes en arrêt maladie ou en congé maternité)	16	84,2%
2. Vous n'avez pas d'emploi et vous recherchez du travail ou vous êtes en attente d'un contrat	2	10,5%
3. Vous n'avez pas d'emploi et vous ne cherchez pas de travail	1	5,3%
<b>Total</b>	<b>19</b>	<b>100,0%</b>



## Personnes qui ne travaillent pas

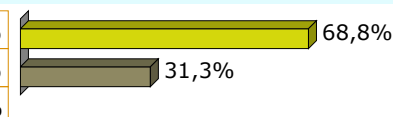
Occupation d'un emploi depuis l'obtention de votre diplôme en 2008

Oui	2	100,0%
<b>Total</b>	<b>2</b>	<b>100,0%</b>

## Personnes qui travaillent

Premier emploi depuis l'obtention du diplôme en 2008

Oui	11	68,8%
Non	5	31,3%
<b>Total</b>	<b>16</b>	<b>100,0%</b>



# QUE DEVIENNENT NOS DIPLÔMÉS DE MASTER 2 ?

## Enquête à 30 mois - Promotion 2007-2008

### Master 2 Secteurs de santé : management qualité, risques et sécurité

#### Intitulé(s) de l'emploi

Directeur EHPAD
Responsable qualité et gestion des risques
Responsable d'entité d'un service de soins infirmiers à domicile
QA Specialist
Pharmacien assureur qualité /attaché affaires réglementaires
Responsable qualité en santé
Qualité risques management support
Déléguée régionale
Chargé commercial à la banque
Attachée d'administration hospitalière
Chef de projet assistant qualité
Chargée de missions projets

#### Nature du contrat

CDI	11	68,8%
CDD (y compris contractuel de la fonction publique, ATER, assistant(e) d'éducation)	4	25,0%
Fonctionnaire (y compris fonctionnaire stagiaire ou élève fonctionnaire)	1	6,3%
<b>Total</b>	<b>16</b>	<b>100,0%</b>

#### Niveau de l'emploi

ingénieur, cadre, professions libérales, professions intellectuelles supérieures	10	62,5%
personnel de catégorie A de la fonction publique	3	18,8%
employé de bureau, de commerce, personnel de service	1	6,3%
emploi de niveau intermédiaire : technicien, agent de maîtrise, maîtrise administrative et commerciale, VRP	1	6,3%
personnel de catégorie B de la fonction publique	1	6,3%
<b>Total</b>	<b>16</b>	<b>100,0%</b>

#### Type d'employeur

une entreprise privée	9	56,3%
la fonction publique (d'Etat, territoriale ou hospitalière)	4	25,0%
une association	3	18,8%
<b>Total</b>	<b>16</b>	<b>100,0%</b>

#### Secteur(s) d'activité économique de l'employeur

Santé humaine et action sociale	13	81,3%
Industries (manufacturières, extractives et autres)	2	12,5%
Activités financières et d'assurance	1	6,3%
<b>Total</b>	<b>16</b>	<b>100,0%</b>

Parmi 13 secteurs proposés, 3 sont cités.



# QUE DEVIENNENT NOS DIPLÔMÉS DE MASTER 2 ?

## Enquête à 30 mois - Promotion 2007-2008

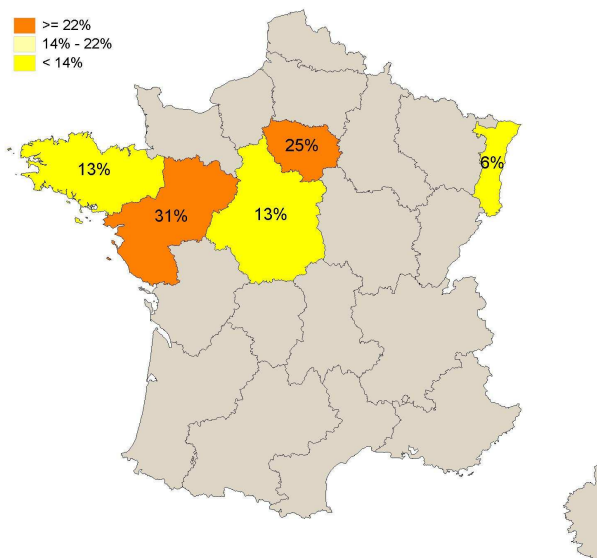
### Master 2 Secteurs de santé : management qualité, risques et sécurité

#### Localisation de l'emploi

Précisez 99 si étranger

	Nb	% cit.
28	1	6,3%
35	1	6,3%
36	1	6,3%
49	5	31,3%
56	1	6,3%
68	1	6,3%
75	2	12,5%
91	1	6,3%
92	1	6,3%
99	2	12,5%
<b>Total</b>	<b>16</b>	<b>100,0%</b>

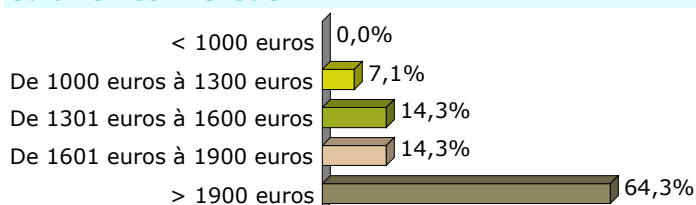
99 = Suisse et Tchad



#### Quotité du temps de travail

	Nb	% cit.
1. Temps plein	16	100,0%
<b>Total</b>	<b>16</b>	<b>100,0%</b>

#### Salaire net mensuel



Basé sur le temps complet

## Adéquation Emploi Formation

#### L'emploi que vous occupez (ou avez occupé) :

	Nb	% cit.
Vous satisfait pleinement.	12	66,7%
Ne répond pas complètement à votre attente.	5	27,8%
Vous insatisfait et vous comptez en changer rapidement	1	5,6%
<b>Total</b>	<b>18</b>	<b>100,0%</b>

#### Degré de satisfaction en fonction des raisons

	Contenu & missions de l'emploi	Adéquation avec mon projet professionnel	Autonomie	Rémunération	Localisation	Relations dans l'entreprise	Perspectives de carrière	Concordance avec mes objectifs personnels	Horaires de travail	Autre
Vous satisfait pleinement.	9	10	9	4	5	6	4	5	4	0
Ne répond pas complètement à votre attente.	3	1	1	4	2	1	1	1	0	0
Vous insatisfait et vous comptez en changer rapidement	0	0	0	1	1	0	1	0	0	1



# QUE DEVIENNENT NOS DIPLÔMÉS DE MASTER 2 ?

## Enquête à 30 mois - Promotion 2007-2008

### Master 2 Signaux et images en biologie et médecine

**2 diplômés**  
**2 ont répondu**

**1 femme**



**1 homme**



## Etudes postérieures au diplôme obtenu en 2008

**Poursuite des études, ou préparation à un diplôme, ou un concours de la fonction publique**

Oui	<b>1</b>
Non	<b>1</b>
<b>Total</b>	<b>2</b>

**Formations suivies**

Thèse à L'Université de Oxford

## Situation professionnelle au 1er décembre 2010

1. Vous avez un emploi (y compris si c'est un emploi occasionnel ou de très courte durée, ou si vous êtes en alternance ou en formation continue, ou si vous êtes en arrêt maladie ou en congé maternité)	<b>1</b>		50,0%
3. Vous n'avez pas d'emploi et vous ne cherchez pas de travail	<b>1</b>		50,0%
<b>Total</b>	<b>2</b>		

## Personnes qui ne travaillent pas

**Depuis l'obtention de votre diplôme en 2008, avez-vous occupé un emploi ?**

Oui	<b>1</b>
-----	----------

## Personnes qui travaillent

**Premier emploi depuis l'obtention du diplôme en 2008**

Oui	<b>1</b>		100,0%
<b>Total</b>	<b>1</b>		

## Sur l'emploi occupé au 1er décembre 2010

**Intitulé de l'emploi**

Ingénieur développement logiciel

**Nature de l'emploi**

CDI	<b>1</b>
<b>Total</b>	<b>1</b>

**Niveau de l'emploi**

ingénieur, cadre, professions libérales, professions intellectuelles supérieures	<b>1</b>
<b>Total</b>	<b>1</b>

# QUE DEVIENNENT NOS DIPLÔMÉS DE MASTER 2 ?

## Enquête à 30 mois - Promotion 2007-2008

### Master 2 Signaux et images en biologie et médecine

#### Type d'employeur

une entreprise privée	<b>1</b>
<b>Total</b>	<b>1</b>

#### Secteur(s) d'activité économique de votre employeur

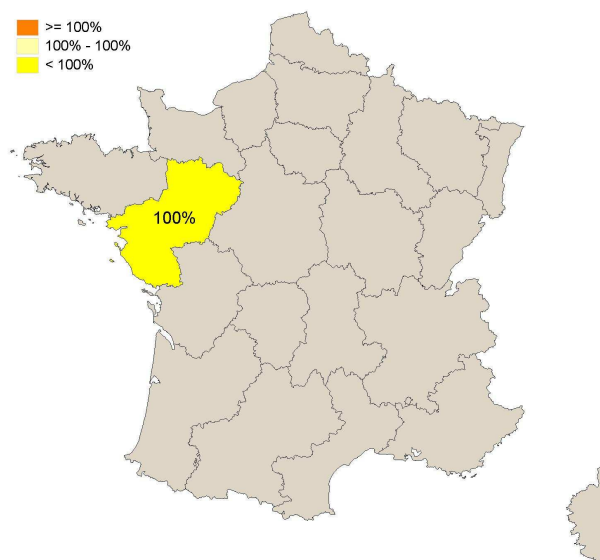
Activités spécialisées, scientifiques et techniques	<b>1</b>
<b>Total</b>	<b>1</b>

Parmi 13 secteurs proposés, 1 est cité

#### Localisation de l'emploi

Précisez 99 si étranger


44	<b>1</b>
<b>Total</b>	<b>1</b>



#### Quotité du temps de travail

1. Temps plein	<b>1</b>	100,0%
<b>Total</b>	<b>1</b>	

#### Quel est votre salaire net mensuel ?



## Adéquation Formation Emploi

#### L'emploi occupé

Vous satisfait pleinement.	<b>2</b>	100,0%
<b>Total</b>	<b>2</b>	

#### Degré de satisfaction en fonction des raisons

	Adéquation avec mon projet professionnel	Contenu & missions de l'emploi	Rémunération	Perspectives de carrière
Vous satisfait pleinement.	<b>2</b>	<b>2</b>	<b>1</b>	<b>1</b>

# QUE DEVIENNENT NOS DIPLÔMÉS DE MASTER 2 ?

## Enquête à 30 mois - Promotion 2007-2008

### Master 2 Systèmes dynamiques et signaux

12 diplômés  
5 ont répondu

1 femme



4 hommes



## Etudes postérieures au diplôme obtenu en 2008

Poursuite des études, ou préparation à un diplôme, ou un concours de la fonction publique

Oui	2	40,0%
Non	3	60,0%
<b>Total</b>	<b>5</b>	<b>100,0%</b>

Formations suivies

Doctorat en Automatique et Informatique Appliquée

## Situation professionnelle au 1er décembre 2010

1. Vous avez un emploi (y compris si c'est un emploi occasionnel ou de très courte durée, ou si vous êtes en alternance ou en formation continue, ou si vous êtes en arrêt maladie ou en congé maternité)	5	100,0%	
<b>Total</b>	<b>5</b>	<b>100,0%</b>	

## Personnes qui travaillent

Premier emploi depuis l'obtention du diplôme en 2008

Oui	4	80,0%	
Non	1	20,0%	
<b>Total</b>	<b>5</b>	<b>100,0%</b>	

## Sur l'emploi occupé au 1er décembre 2010

Intitulé de l'emploi

Doctorat
Ingénieur responsable d'études technico-opérationnelles
Ingénieur Développement FPGA
Ingénieur des études et techniques d'armement

Nature de l'emploi

Fonctionnaire (y compris fonctionnaire stagiaire ou élève fonctionnaire)	1	20,0%
CDI	1	20,0%
CDD (y compris contractuel de la fonction publique, ATER, assistant(e) d'éducation)	2	40,0%
Autre	1	20,0%
<b>Total</b>	<b>5</b>	<b>100,0%</b>

Type d'employeur

la fonction publique (d'Etat, territoriale ou hospitalière)	4	80,0%
une entreprise privée	1	20,0%
<b>Total</b>	<b>5</b>	<b>100,0%</b>

Secteur(s) d'activité économique de votre employeur

Activités spécialisées, scientifiques et techniques	3	60,0%
Autres activités de service	1	20,0%
Enseignement	1	20,0%
<b>Total</b>	<b>5</b>	<b>100,0%</b>

Parmi 13 secteurs proposés, 3 sont cités.

# QUE DEVIENNENT NOS DIPLÔMÉS DE MASTER 2 ?

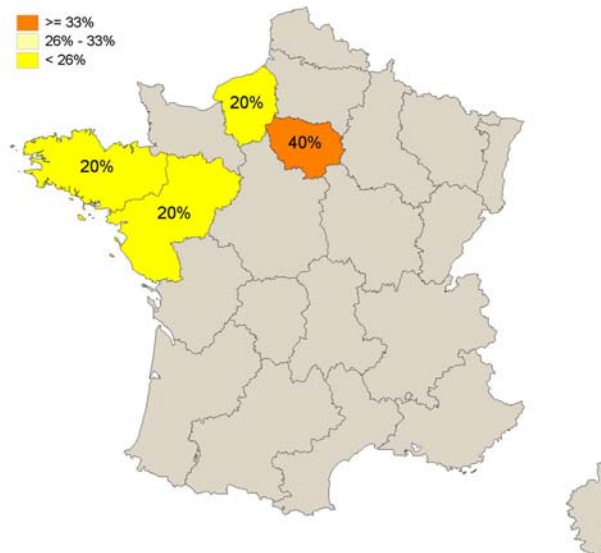
## Enquête à 30 mois - Promotion 2007-2008

### Master 2 Systèmes dynamiques et signaux

#### Localisation de l'emploi

Précisez 99 si étranger

	Nb	% cit.
27	1	20,0%
35	1	20,0%
49	1	20,0%
91	1	20,0%
94	1	20,0%
<b>Total</b>	<b>5</b>	<b>100,0%</b>

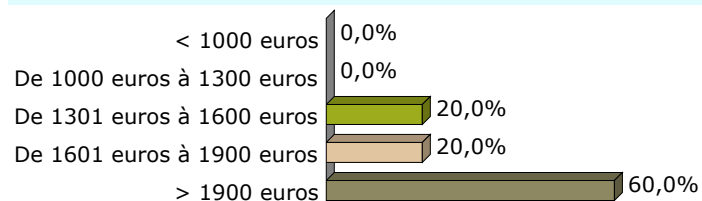


#### Quotité du temps de travail

	Nb	% cit.
1. Temps plein	5	100,0%
<b>Total</b>	<b>5</b>	<b>100,0%</b>



#### Salaire net mensuel



Basé sur le temps complet

### Adéquation Emploi Formation

#### L'emploi occupé

	Nb	% cit.
Vous satisfait pleinement.	3	60,0%
Ne répond pas complètement à votre attente.	2	40,0%
<b>Total</b>	<b>5</b>	<b>100,0%</b>

#### Degré de satisfaction en fonction des raisons

	Adéquation avec mon projet professionnel	Contenu & missions de l'emploi	Perspectives de carrière	Horaires de travail	Autonomie	Relations dans l'entreprise	Concordance avec mes objectifs personnels	Localisation	Rémunération
Vous satisfait pleinement.	3	3	2	2	2	2	1	1	0
Ne répond pas complètement à votre attente.	0	0	1	0	0	0	1	0	1

# QUE DEVIENNENT NOS DIPLÔMÉS DE MASTER 2 ?

## Enquête à 30 mois - Promotion 2007-2008

### Master 2 Technologie du végétal et productions spécialisées

25 diplômés  
20 ont répondu

14 femmes



6 hommes



## Etudes postérieures au diplôme obtenu en 2008

### Poursuite des études, ou préparation à un diplôme, ou à un concours de la fonction publique

Oui	4	20,0%
Non	16	80,0%
<b>Total</b>	<b>20</b>	<b>100,0%</b>

### Formations suivies

Licence professionnelle par alternance Gestion de la production, logistique et qualité

Préparation des concours de l'INRA

Thèse à Montpellier Supagro

## Situation professionnelle au 1er décembre 2010

1. Vous avez un emploi (y compris si c'est un emploi occasionnel ou de très courte durée, ou si vous êtes en alternance ou en formation continue, ou si vous êtes en arrêt maladie ou en congé maternité)	16	80,0%	
2. Vous n'avez pas d'emploi et vous recherchez du travail ou vous êtes en attente d'un contrat	4	20,0%	
<b>Total</b>	<b>20</b>	<b>100,0%</b>	

## Personnes qui ne travaillent pas

### Occupation d'un emploi depuis l'obtention du diplôme en 2008

Oui	3	75,0%
Non	1	25,0%
<b>Total</b>	<b>4</b>	<b>100,0%</b>

## Personnes qui travaillent

### Premier emploi depuis l'obtention du diplôme en 2008

Oui	5	31,3%	
Non	11	68,8%	
<b>Total</b>	<b>16</b>	<b>100,0%</b>	

## Sur l'emploi occupé au 1er décembre 2010

### Nature du contrat

CDI	5	31,3%
CDD (y compris contractuel de la fonction publique, ATER, assistant(e) d'éducation)	7	43,8%
Intérimaire	1	6,3%
Volontariat international	1	6,3%
Autre	2	12,5%
<b>Total</b>	<b>16</b>	<b>100,0%</b>

# QUE DEVIENNENT NOS DIPLÔMÉS DE MASTER 2 ?

## Enquête à 30 mois - Promotion 2007-2008

### Master 2 Technologie du végétal et productions spécialisées

#### Niveau de l'emploi

personnel de catégorie A de la fonction publique	3	18,8%
ingénieur, cadre, professions libérales, professions intellectuelles supérieures	6	37,5%
emploi de niveau intermédiaire : technicien, agent de maîtrise, maîtrise administrative et commerciale, VRP	7	43,8%
<b>Total</b>	<b>16</b>	<b>100,0%</b>

#### Type d'employeur

la fonction publique (d'Etat, territoriale ou hospitalière)	3	18,8%
une entreprise publique	1	6,3%
une entreprise privée	9	56,3%
une association	1	6,3%
Autre	2	12,5%
<b>Total</b>	<b>16</b>	<b>100,0%</b>

#### Secteur(s) d'activité économique de votre employeur

Activités spécialisées, scientifiques et techniques	8	53,3%
Agriculture, sylviculture et pêche	5	33,3%
Enseignement	1	6,7%
Commerce, transports, hébergement et restauration	1	6,7%
<b>Total</b>	<b>15</b>	<b>100,0%</b>

*Parmi 13 secteurs proposés, 4 sont cités.*

#### Intitulé de l'emploi

Technicien de laboratoire  
 Technicien/Assistant de gestion de données  
 Responsable projets Résidus BPL (bonnes pratiques de laboratoire) Europe  
 Technicien d'expérimentation  
 VCAT IAE Chargé de projet écophyto 2018 et coordinatrice du plan chlordécone en Martinique  
 VCAT Ingénieur biologie moléculaire  
 Technicienne d'appui aux ventes en Val de Loire  
 Thèse  
 Assistante qualité  
 Chargée d'étude en zones non agricoles  
 Assistant ingénieur recherche et développement  
 Assistante ingénieur en biologie végétale  
 Ingénieur pour la contribution à la caractérisation des ressources génétiques d'ignames et nouveaux hybrides au niveau cytogénétique et à l'aide de marqueurs microsatellites  
 Professeur contractuel de SVT  
 Chargée d'expérimentation  
 Evalueur scientifique et technique des intrants phytosanitaires du végétale



# QUE DEVIENNENT NOS DIPLÔMÉS DE MASTER 2 ?

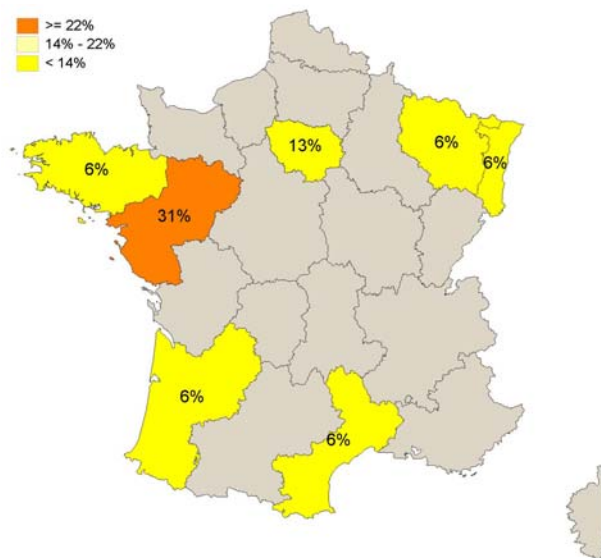
## Enquête à 30 mois - Promotion 2007-2008

### Master 2 Technologie du végétal et productions spécialisées

#### Localisation de l'emploi

Précisez 99 si étranger

	Nb	% cit.
22	1	6,3%
33	1	6,3%
34	1	6,3%
44	1	6,3%
49	4	25,0%
54	1	6,3%
67	1	6,3%
78	1	6,3%
94	1	6,3%
97	4	25,0%
<b>Total</b>	<b>16</b>	<b>100,0%</b>



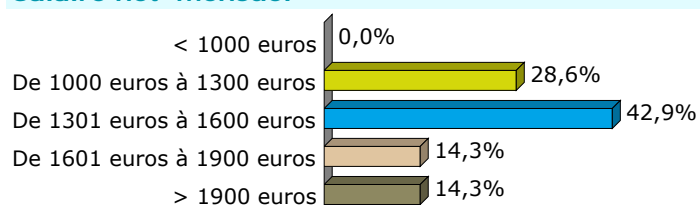
#### Quotité du temps de travail

	Nb	% cit.
1. Temps plein	14	87,5%
2. Temps partiel	2	12,5%
<b>Total</b>	<b>16</b>	<b>100,0%</b>

#### Temps partiel choisi

	Nb	% cit.
Oui	1	100,0%
<b>Total</b>	<b>1</b>	<b>100,0%</b>

#### Salaire net mensuel



Basé sur le temps complet

## Adéquation Emploi Formation

#### L'emploi occupé

	Nb	% cit.
Vous satisfait pleinement.	8	42,1%
Ne répond pas complètement à votre attente.	7	36,8%
Vous insatisfait et vous comptez en changer rapidement	4	21,1%
<b>Total</b>	<b>19</b>	<b>100,0%</b>

#### Degré de satisfaction en fonction des raisons

	Adéquation avec mon projet professionnel	Contenu & missions de l'emploi	Rémunération	Autonomie	Concordance avec mes objectifs personnels	Localisation	Horaires de travail	Perspectives de carrière	Relations dans l'entreprise	Autre
Vous satisfait pleinement.	7	7	4	8	4	7	6	1	3	0
Ne répond pas complètement à votre attente.	3	2	4	0	1	1	2	3	0	1
Vous insatisfait et vous comptez en changer rapidement	2	3	2	2	4	0	0	4	1	0



**EXTRAIT DU QUESTIONNAIRE ENQUETE MINISTERIELLE Université d'Angers**  
**Promotion 2007-2008**  
**Questions correspondant aux items présentés dans les fiches**

**Etudes postérieures au diplôme obtenu en 2008**

Après l'obtention de votre diplôme en 2008, avez-vous poursuivi des études, ou préparé un diplôme, ou préparé un concours de la fonction publique ?

- Oui  Non

Précisez quels sont les intitulés des formations que vous avez suivies ?

**Situation professionnelle au 1er décembre 2010**

Quelle est votre situation professionnelle au 1er décembre 2010 ?

1. Vous avez un emploi (y compris si c'est un emploi occasionnel ou de très courte durée, ou si vous êtes en alternance ou en formation continue, ou si vous êtes en arrêt maladie ou en congé maternité)
2. Vous n'avez pas d'emploi et vous recherchez du travail ou vous êtes en attente d'un contrat
3. Vous n'avez pas d'emploi et vous ne cherchez pas de travail

**Questions destinées aux personnes qui ne travaillent pas**

Depuis l'obtention de votre diplôme en 2008, avez-vous occupé un emploi ?

- Oui  Non

**Questions destinées aux personnes qui travaillent**

Cet emploi est-il votre premier emploi depuis l'obtention du diplôme en 2008 ?

- Oui  Non

**Sur l'emploi occupé au 1er décembre 2010**

Quel est l'intitulé exact de l'emploi que vous occupez au 1er décembre 2010 ?

Quel est votre statut d'emploi ou votre type de contrat de travail à cette date ?

- |   |   |  |
|---|---|--|
| <input type="radio"/> Profession libérale, indépendant, chef d'entreprise                                 | <input type="radio"/> Vacataire                 | <input type="radio"/> Contrat de professionnalisation              |
| <input type="radio"/> Fonctionnaire (y compris fonctionnaire stagiaire ou élève fonctionnaire)            | <input type="radio"/> Intérimaire               | <input type="radio"/> Emplois aidés (Contrat Initiative Emploi...) |
| <input type="radio"/> CDI   | <input type="radio"/> Intermittent du spectacle | <input type="radio"/> Volontariat international                    |
| <input type="radio"/> CDD (y compris contractuel de la fonction publique, ATER, assistant(e) d'éducation) | <input type="radio"/> Contrat d'apprentissage   | <input type="radio"/> Autre  |

Quel est le niveau de l'emploi que vous occupez ?

- |  |   |  |  |
|--|---|--|--|
| <input type="radio"/> personnel de catégorie A de la fonction publique                                 | <input type="radio"/> personnel de catégorie B de la fonction publique  | <input type="radio"/> personnel de catégorie C de la fonction publique | <input type="radio"/> employé de bureau, de commerce, personnel de service |
| <input type="radio"/> ingénieur, cadre, professions libérales, professions intellectuelles supérieures | <input type="radio"/> emploi de niveau intermédiaire : technicien, agent de maîtrise, maîtrise administrative et commerciale, VRP | <input type="radio"/> manoeuvre, ouvrier                               |  |

### Qui est votre employeur ?

- vous-même       une entreprise publique       une association       Autre
- la fonction publique (d'Etat, territoriale ou hospitalière)       une entreprise privée       une personne exerçant une profession libérale ou un indépendant (cabinet, étude notariale...)

### Quel est le secteur d'activité économique de votre employeur ?

- Agriculture, sylviculture et pêche       Commerce, transports, hébergement et restauration       Activités spécialisées, scientifiques et techniques       Enseignement       Autres activités de service
- Industries (manufacturières, extractives et autres)       Information et communication       Activités de services administratifs et de soutien       Santé humaine et action sociale
- Construction       Activités financières et d'assurance       Administration publique       Arts, spectacles et activités récréatives

### Dans quel département se situe votre lieu de travail ?

(97 pour les DOM et 99 pour l'étranger)

### Quel est votre temps de travail ?

Pour les personnes occupant plusieurs emplois, indiquer le temps cumulé sur ces emplois.

1. Temps plein       2. Temps partiel

### Si l'emploi est à temps partiel, quelle est la quotité travaillée (en %) ?

### S'agit-il d'un choix de votre part ?

- Oui       Non

### Quel est votre salaire net mensuel ?

- < 1000 euros
- De 1000 euros à 1300 euros
- De 1301 euros à 1600 euros
- De 1601 euros à 1900 euros
- > 1900 euros

## Adéquation Emploi Formation

### L'emploi que vous occupez (ou avez occupé) :

- Vous satisfait pleinement.       Ne répond pas complètement à votre attente.       Vous insatisfait et vous comptez en changer rapidement

### Pour quelles raisons ?

- Adéquation avec mon projet professionnel       Rémunération       Concordance avec mes objectifs personnels
- Contenu & missions de l'emploi       Perspectives de carrière       Autre
- Localisation       Autonomie
- Horaires de travail       Relations dans l'entreprise

### ANNEXE

<b>ENQUETE SUR LE DEVENIR DES DIPLOMES DE MASTER 2 DROIT, ECONOMIE ET GESTION</b>	
<b>Spécialité</b>	<b>Page</b>
M2 Affaires internationales	9
M2 Audit et gestion des risques	15
M2 Chargé de développement, entreprises et territoires	27
M2 Commercialisation des produits végétaux et de leurs transformés	31
M2 Contentieux	50
M2 Droit des entreprises	67
M2 Droit des interventions publiques	71
M2 Etudes juridiques sur le territoire	89
M2 Gestion de patrimoine des entreprises	93
M2 Gestion de patrimoine des ménages	97
M2 Intelligence économique et stratégies compétitives	147
M2 Management international des ressources humaines	165
M2 Marketing des services et revenue management	169
M2 Marketing et technologies de l'information et de la communication	173
M2 Métiers du conseil et de la recherche	183

<b>ENQUETE SUR LE DEVENIR DES DIPLOMES DE MASTER 2 ITBS - IMIS – ESTHUA</b>	
<b>Ingénierie du Tourisme, du bâtiment et des Services de l'Université d'Angers</b>	
<b>Spécialité</b>	<b>Page</b>
M2 Conception, gestion et diffusion de produits culturels	41
M2 Conseil en développement territorial	47
M2 Gestion du risque et de la sécurité des patrimoines immobiliers et industriels	101
M2 Maintenance et exploitation des patrimoines immobiliers	155
M2 Management du tourisme et des loisirs	159

<b>ENQUETE SUR LE DEVENIR DES DIPLOMES DE MASTER 2 ISTIA</b>	
<b>Institut des Sciences et Techniques de l'Ingénieur d'Angers</b>	
<b>Spécialité</b>	<b>Page</b>
M2 Information stratégique et veille technologique	113
M2 Ingénierie automatique et informatique d'entreprise	117
M2 Ingénierie de la qualité et management des processus ( <i>Parcours Ingénierie de la fiabilité</i> )	121
M2 Ingénierie de la qualité et management des processus ( <i>Parcours Ingénierie et management des projets et processus</i> )	125
M2 Ingénierie de la qualité et management des processus ( <i>Parcours Qualité et sureté de fonctionnement des systèmes informatiques</i> )	129
M2 Innovation et transfert ( <i>Parcours Agro – bio – tic</i> )	139
M2 Innovation et transfert ( <i>Parcours Projets européens</i> )	143
M2 Modélisation numérique et réalité virtuelle	185
M2 Systèmes dynamiques et signaux	221

## QUE DEVIENNENT NOS DIPLÔMÉS DE MASTER 2 ?

### ENQUETE SUR LE DEVENIR DES DIPLOMES DE MASTER 2 LETTRES, LANGUES ET SCIENCES HUMAINES

<i>Spécialité</i>	<i>Page</i>
M2 Chargé de développement, entreprises et territoires	27
M2 Cultures et critiques du texte en littératures, langues et civilisations	55
M2 Didactiques, politiques linguistiques, TICE	59
M2 Dynamiques territoriales et paysages	75
M2 Ecole et plurilinguisme	83
M2 Edition, édition multimédia et rédaction professionnelle	85
M2 Histoire des régulations sociales	105
M2 Histoire et métiers des archives et des bibliothèques	109
M2 Interventions sociales	151
M2 Métiers de la traduction	179
M2 Négociateur trilingue en commerce international	187
M2 Neuropsychologie	191
M2 Psychologie clinique : psychologie sociale	199
M2 Psychologie cognitive	203
M2 Psychologie gérontologique	207

### ENQUETE SUR LE DEVENIR DES DIPLOMES DE MASTER 2 MEDECINE

<i>Spécialité</i>	<i>Page</i>
M2 Biosignalisation cellulaire moléculaire et physiopathologie	21
M2 Signaux et images en biologie et médecine	219

### ENQUETE SUR LE DEVENIR DES DIPLOMES DE MASTER 2 SCIENCES

<i>Spécialité</i>	<i>Page</i>
M2 Altérations des systèmes biologiques	13
M2 Biologie végétale intégrative : gène, plante, agrosystème	19
M2 Biosignalisation cellulaire moléculaire et physiopathologie	21
M2 Calcul, interaction, décision	25
M2 Compétences complémentaires en informatique	37
M2 Conception et développement de solutions informatiques intégrées	39
M2 Eco-ingénierie des zones humides, biodiversité, bioindicateurs	79
M2 Ingénierie en optoélectronique, signal et imagerie	133
M2 Ingénierie mathématique	135
M2 Ingénierie moléculaire et nanotechnologies	137
M2 Mathématiques fondamentales et appliquées	177
M2 Sciences et ingénierie de l'environnement	211
M2 Technologie du végétal et productions spécialisées	223

### ENQUETE SUR LE DEVENIR DES DIPLOMES DE MASTER 2 SCIENCES PHARMACEUTIQUES & INGENIERIE DE LA SANTE

<i>Spécialité</i>	<i>Page</i>
M2 Produits de santé : innovation, recherche et développement	195
M2 Secteurs de santé : management qualité, risques et sécurité	215

## QUE DEVIENNENT NOS DIPLÔMÉS DE MASTER 2 ?



### ENQUETE SUR LE DEVENIR DES DIPLOMES DE MASTER 2 CUFCO

#### Formation Continue

#### Spécialité

*Page*

M2 Communication, management et gestion de projet

33

M2 Direction d'équipements et de projets dans le secteur des musiques actuelles et amplifiées

63

M2 Interventions sociales

151





## **Remerciements aux personnes qui ont contribué à la réalisation de ce travail**

Guylaine Beaupuy  
Christophe Boujon  
Laurent Bordet  
Claire Bobeda  
Christelle Chasle  
Maryse Esnou  
Michèle Favreau  
Marie Fontaine  
Nathalie Granata  
Virginie Grimault  
Pascale Ingles  
Dominique Le Jacques  
Carole Lebreton  
Caroline Leymarie  
Chantal Milesi  
Pascal Missir  
Marie Oudry  
Michelle Planchenault  
Hélène Relandeau  
Annie Ribault  
Alexis Todoskoff  
Charlotte Trosic  
Marie-Paule Tudeau  
Sylvie Verjus



Réalisé grâce au soutien de :



**SUIO-IP**

*Service universitaire  
d'information et d'orientation  
Insertion professionnelle*

La Passerelle – 2 rue Lakanal – 49045 Angers Cedex 01  
Tél. 02 44 68 86 20 | [suio@univ-angers.fr](mailto:suio@univ-angers.fr) | [www.univ-angers.fr/suioip](http://www.univ-angers.fr/suioip)

